



Camera di Commercio
Cremona



**Bilancio d'esercizio
2018**

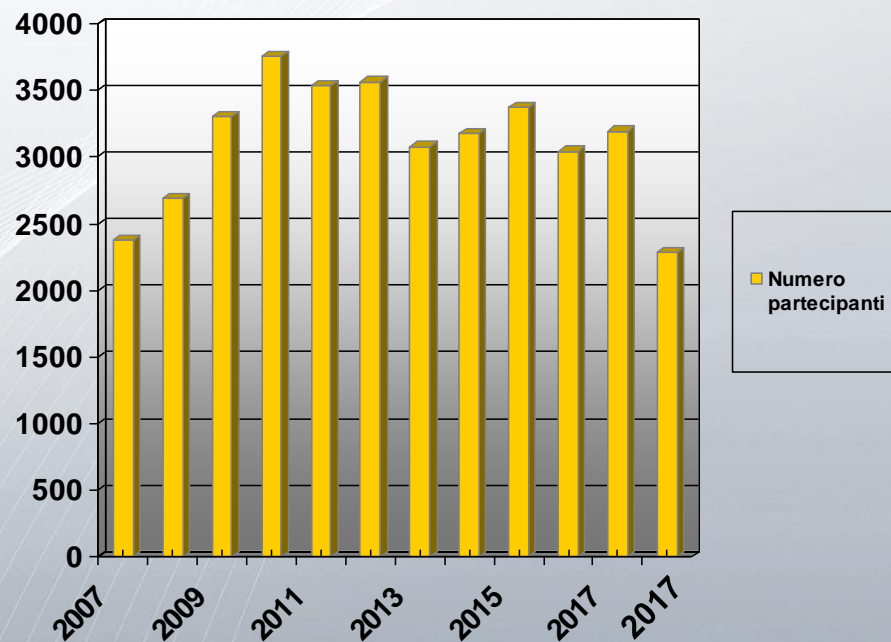
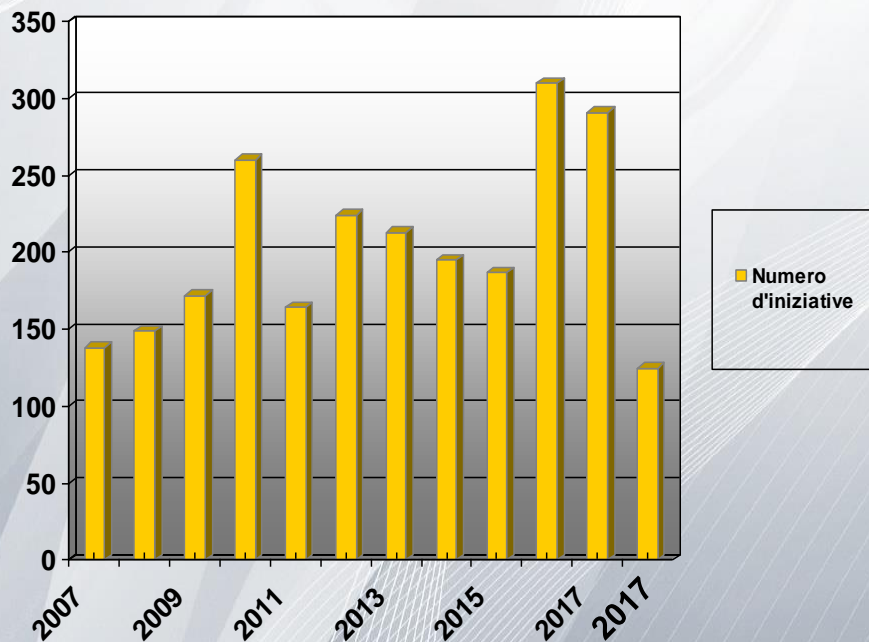


AZIENDA SPECIALE

Camera di Commercio Cremona

INIZIATIVE DI FORMAZIONE E ORIENTAMENTO

Anni	2007	2008	2009	2010	2011	2012	2013	2014	2015	2016	2017	2018
Numero d'iniziative	138	149	172	260	164	224	213	195	187	310	291	125
Numero di partecipanti	2380	2692	3305	3760	3538	3565	3079	3177	3379	3045	3194	2283



Conto Economico Azienda Speciale 2018 slide n. 1

	2017	2018	DIFFERENZA
A) RICAVI ORDINARI			
1) Proventi da servizi	€ 116.508,11	€ 90.937,95	-€ 25.570,16
2) Altri proventi o rimborsi	€ -	€ -	€ -
3) Contributi da organismi comunitari	€ -	€ -	€ -
4) Contributi regionali o da altri enti pubblici	€ 70.377,93	€ 33.060,00	-€ 37.317,93
5) Altri contributi	€ 2.482,09	€ -	-€ 2.482,09
Totale	€ 189.368,13	€ 123.997,95	-€ 65.370,18
6) Contributo dalla Camera di Commercio	€ 149.456,88	€ 171.115,87	€ 21.658,99
Totale A	€ 338.825,01	€ 295.113,82	-€ 43.711,19
B) COSTI DI STRUTTURA			
6) Organi istituzionali	€ 7.306,04	€ 3.444,87	-€ 3.861,17
7) Personale	€ 186.566,90	€ 151.513,63	-€ 35.053,27
8) Funzionamento	€ 15.028,34	€ 18.573,06	€ 3.544,72
9) Ammortamenti e accantonamenti			
b) Immobilizzazioni materiali	€ -	€ -	€ -
c) Svalutazione crediti	€ -	€ -	€ -
d) Fondo rischi ed oneri			
Totale B	€ 208.901,28	€ 173.531,56	-€ 35.369,72
C) COSTI ISTITUZIONALI			
10) Spese per progetti ed iniziative	€ 128.122,89	€ 116.902,91	-€ 11.219,98
Totale C	€ 128.122,89	€ 116.902,91	-€ 11.219,98
Risultato della gestione corrente (A-B-C)	€ 1.800,84	€ 4.679,35	€ 2.878,51

Conto Economico Azienda Speciale 2018 Slide n. 2

	2017	2018	DIFFERENZA
D) GESTIONE FINANZIARIA			
11) Proventi finanziari	€ 92,01	€ 124,44	€ 32,43
12) Oneri finanziari	€ -	€ 11,16	€ 11,16
Risultato gestione finanziaria	€ 92,01	€ 113,28	€ 21,27
E) GESTIONE STRAORDINARIA			
13) Proventi straordinari	€ 390,54	€ 626,38	€ 235,84
14) Oneri straordinari	€ 2.283,39	€ 5.419,01	€ 3.135,62
Risultato gestione straordinaria	-€ 1.892,85	-€ 4.792,63	-€ 2.899,78
F) RETTIFICHE DI VALORE ATTIVITA' FINANZIARIE			
15) Rivalutazioni attivo patrimoniale			
16) Svalutazioni attivo patrimoniale			
Differenze rettifiche di valore attivita' finanziarie			
AVANZO/DISAVANZO ECONOMICO D'ESERCIZIO	€ -	€ -	€ -



**Camera di Commercio
Cremona**





CONTO CONSUNTIVO 2018

VO CI DI ONERI/PRO VENTI E INVESTIMENTO	CONSUNTIVO AL 31.12.2018	CONSUNTIVO AL 31.12.2017	PREVENTIVO ASSESTATO 31/12/2018	VARIAZ. CONS.2018/ CONS.2017
GESTIONE CORRENTE				
<u>A) Proventi correnti</u>				
1) <i>Diritto annuale</i>	3.662.709,59	3.258.425,54	3.686.000,00	- 404.284,05
Diritto annuale al netto fondo svalutaz.	2.932.829,59	2.476.337,27		456.492,32
Diritto annuale depurato effetto 180,000	2.752.829,59	2.656.337,27		96.492,32
2) <i>Diritti di segreteria</i>	1.207.390,76	1.172.997,24	1.200.000,00	- 34.393,52
3) <i>Contributi trasferimenti e altre entrate</i>	680.277,10	736.352,85	818.000,00	56.075,75
4) <i>Proventi da gestione di beni e servizi</i>	204.860,57	258.181,48	496.000,00	53.320,91
5) <i>Variazioni delle rimanenze</i>	1.603,52	3.229,14	-	1.625,62
Totale Proventi correnti (A)	5.756.841,54	5.429.186,25	6.200.000,00	- 327.655,29
<u>B) Oneri correnti</u>				
6) <i>Personale</i>	1.985.741,46	2.057.389,54	2.060.000,00	- 71.648,08
7) <i>Funzionamento</i>	1.762.572,97	1.351.574,05	1.915.000,00	410.998,92
8) <i>Interventi economici</i>	1.946.384,24	1.513.746,03	2.278.000,00	432.638,21
9) <i>Ammortamenti e accantonamenti</i>	820.423,29	862.598,01	650.000,00	42.174,72
Totale Oneri correnti (B)	6.515.121,96	5.785.307,63	6.903.000,00	- 729.814,33
Risultato della gestione corrente (A-B)	- 758.280,42	- 356.121,38	- 703.000,00	402.159,04



CONTO CONSUNTIVO 2018

VOCIDIONER/PROVENTI E INVESTIMENTO	CONSUNTIVO AL 31.12.2016	CONSUNTIVO AL 31.12.2017	PREVENTIVO ASSESTATO 2017	VARIAZ. CONS.2016/ CONS.2015
C) GESTIONE FINANZIARIA				
<i>10) Proventi finanziari</i>	1.930.859,78	12.490,71	1.898.000,00	1.918.369,07
<i>11) Oneri finanziari</i>	4.261,87	6.000,00	6.000,00	1.738,13
Risultato della gestione finanziaria	1.926.597,91	6.490,71	1.892.000,00	1.920.107,20
D) GESTIONE STRAORDINARIA				
<i>12) Proventi straordinari</i>	661.561,28	519.798,91	-	141.762,37
<i>13) Oneri straordinari</i>	75.066,41	28.985,49	-	46.080,92
Risultato della gestione straordinaria	586.494,87	490.813,42	-	95.681,45
E) RETTIFICHE VAL.ATT.TA' FINANZ.				
<i>14) Rivalutazioni attivo patrimoniale</i>	-	-	-	-
<i>15) Svalutazioni attivo patrimoniale</i>	436,87	207,06	-	- 229,81
Differenze rettifiche att.tà finanziaria	- 436,87	- 207,06	-	229,81
Avanzo/Disavanzo economico d'esercizio (A-B +/-C +/-D)	1.754.375,49	140.975,69	1.189.000,00	1.613.399,80



Principali iniziative di promozione e formazione economica

PRIORITA' - CONSUNTIVO 2014	2014 CONS.	2015 CONS.	2016 CONS.	2017 CONS.	2018 PREV. ASSESTATO	2018 CONS.	2019 PREV.
1 INNOVAZIONE E UNIVERSITA'	525.644,70	100.000,00	176.073,16	142.518,36	555.000,00	674.469,01	319.000,00
2 INTERNAZIONALIZZAZIONE	744.558,02	394.300,77	403.246,94	228.689,41	419.000,00	137.133,99	403.000,00
3 COMPETITIVITA' DEL TERRITORIO E DELLE IMPRESE CREMONESI	1.530.212,76	1.523.663,32	1.226.750,02	742.523,03	943.000,00	811.230,39	853.000,00
4 FORMAZIONE E LAVORO	498.997,15	276.730,58	203.881,72	362.015,23	331.000,00	314.145,61	345.000,00
5 SEMPLIFICAZIONE AMMINISTRATIVA E REGOLAZIONE DEL MERCATO	10.838,60	50.571,16	69.433,36	38.000,00	30.000,00	9.405,24	30.000,00
TOTALE	3.310.251,23	2.345.265,83	2.079.385,20	1.513.746,03	2.278.000,00	1.946.384,24	1.950.000,00



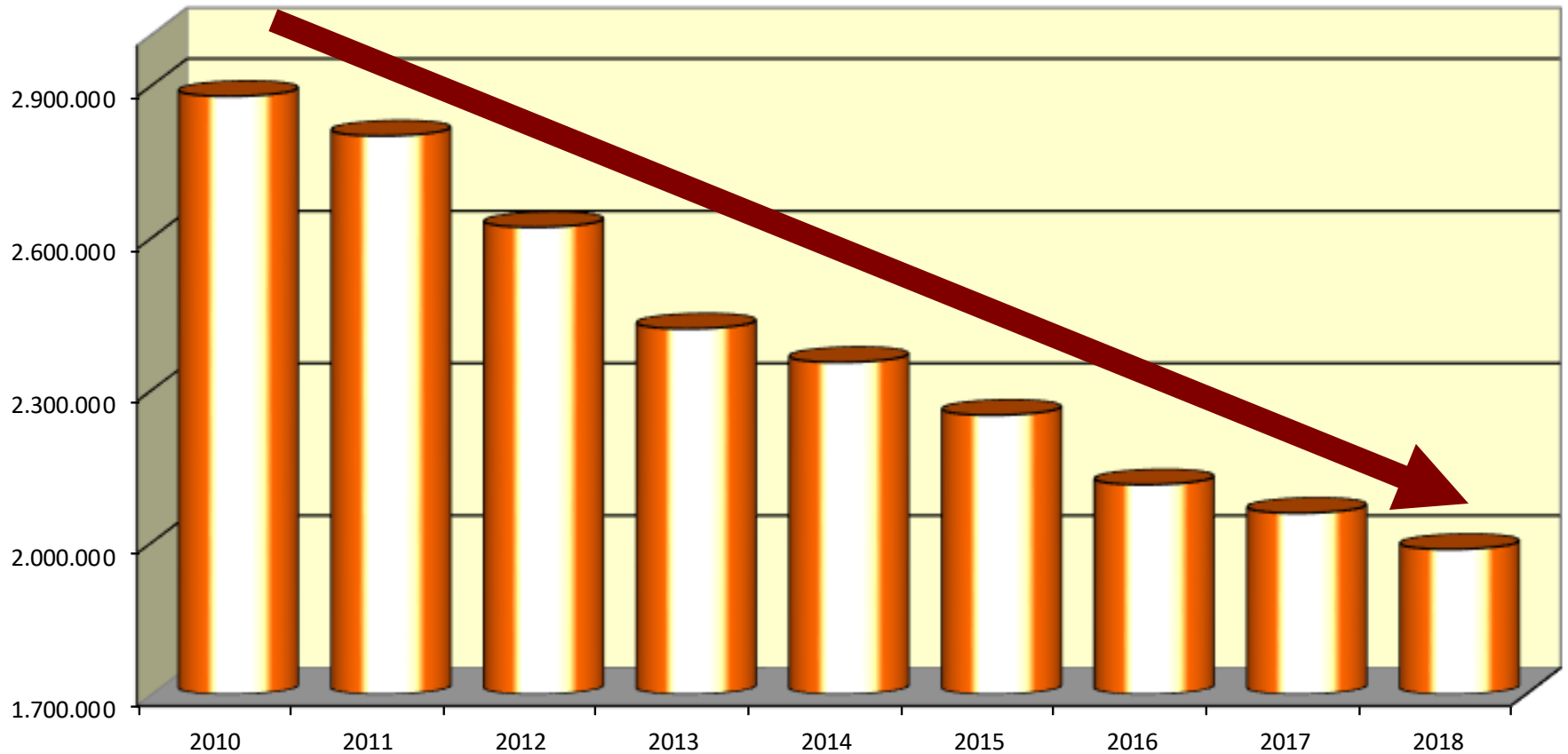
PIANO DEGLI INVESTIMENTI

VOCI DI ONERI/PROVENTI E INVESTIMENTO	CONSUNTIVO AL 31.12.2018	CONSUNTIVO AL 31.12.2017	VARIAZIONI
PIANO DEGLI INVESTIMENTI			
<i>E) Immobilizzazioni immateriali</i>	€ -	€ -	€ -
<i>F) Immobilizzazioni materiali</i>	€ 73.453,63	€ 62.849,03	-€ 10.604,60
<i>G) Immobilizzazioni finanziarie</i>		€ -	€ -
Totale investimenti (E+F+G)	€ 73.453,63	€ 62.849,03	-€ 10.604,60



COSTI DEL PERSONALE DAL 2010 AL 2018

COSTI DEL PERSONALE DAL 2010 AL 2018





CONTO PATRIMONIALE

CONTO PATRIMONIALE	2018	2017
Attività al 31.12	€ 23.271.686,11	€ 21.172.652,78
Passività al 31.12	€ 8.998.986,56	€ 8.646.554,53
Patrimonio netto	€ 14.272.699,55	€ 12.526.098,25



Camera di Commercio
Cremona



**Bilancio d'esercizio
2018**