



CAMERA DI COMMERCIO CREMONA

BILANCIO PREVENTIVO
2018

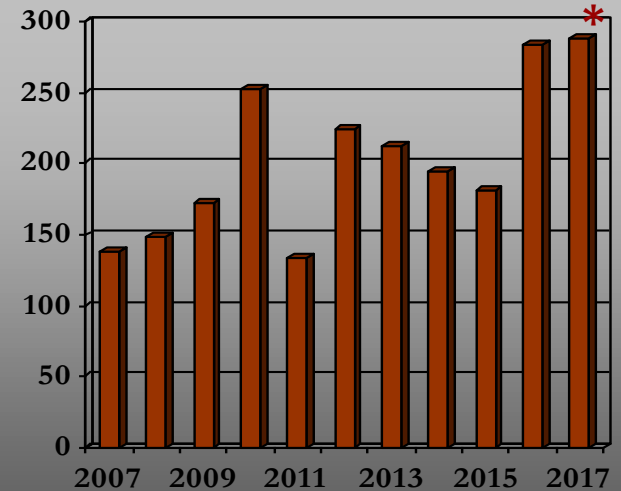
Servi mpresa

Azienda Speciale della
Camera di Commercio di Cremona

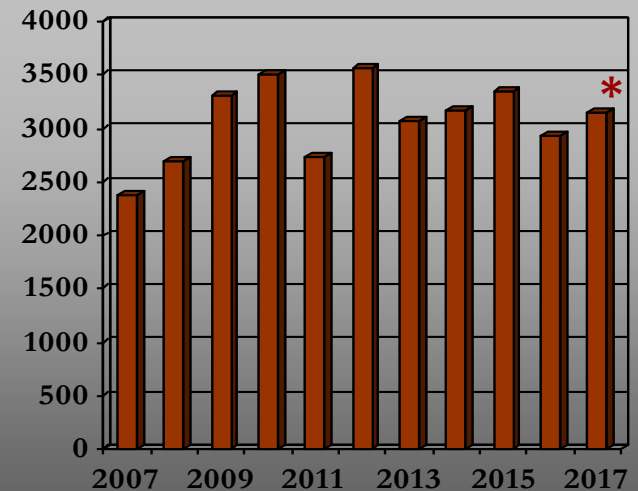
CORSI REALIZZATI DA SERVIMPRESA DAL 2007 AL 2017

Anno	Iniziative di formaz. e orientamento	Partecipanti
2007	138	2380
2008	149	2692
2009	172	3305
2010	252	3500
2011	133	2726
2012	224	3565
2013	213	3079
2014	195	3177
2015	181	3345
2016	284	2925
2017*	288*	3158*

* Dati aggiornati al 19/12/2017



■ Num. di Iniziative



■ Num. di Partecipanti

BILANCIO DI PREVISIONE AZIENDA SPECIALE - ENTRATE 2017/2018

ENTRATE	ENTRATE 2017	2017%	ENTRATE 2018	2018%	Variazione-% 2018/2017
A) RICAVI ORDINARI					
1) Proventi da servizi	100.000	25,77	100.000	23,26	0,00%
2) Altri proventi o rimborsi	-	-	-	-	
3) Contributi organismi comunitari	-	-	-	-	
4) Contr. regionali o da altri enti pubbl.	128.000	32,99	130.000	30,23	1,56%
5) Altri contributi	10.000	2,58	-	-	-100,00%
TOTALE ENTRATE PROPRIE	238.000	61,34	230.000	53,49	
6) Contributo c.c.i.a.a. in conto eserc.	150.000	38,66	200.000	46,51	33,33%
TOTALE A)	388.000	100	430.000	100	10,82%

BILANCIO DI PREVISIONE AZIENDA SPECIALE - SPESE 2017/2018

SPESE	SPESE 2017	%	SPESE 2018	%	Variazione % 2018/2017
B) COSTI DI STRUTTURA					
6) Organi statutari	10.000	2,58	10.000	2,33	0,00%
7) Costo del personale	188.000	48,45	190.000	44,19	1,06%
8) Funzionamento	20.000	5,15	20.000	4,65	0,00%
9) Ammortamenti/accantonamenti		-		-	
TOTALE B)	218.000		220.000		
C) COSTI ISTITUZIONALI					
10) Spese per progetti ed iniziative	170.000	43,81	210.000	48,84	23,53%
TOTALE COSTI	388.000	100	430.000	100	10,82%



**Camera di Commercio
Cremona**





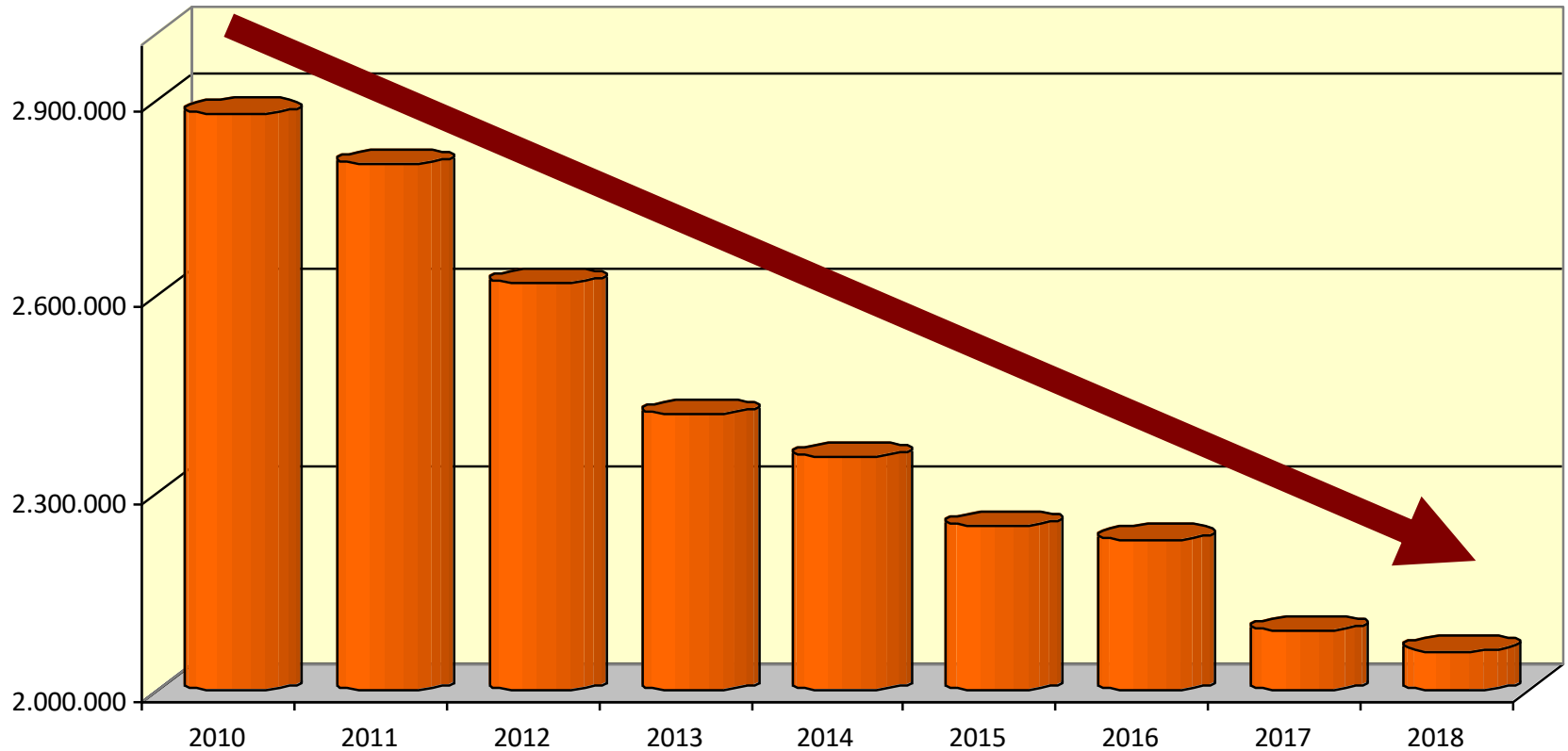
PREVENTIVO ECONOMICO ESERCIZIO 2018

GESTIONE CORRENTE	PREVENTIVO INIZIALE 2017	PREVENTIVO ASSESTATO 2017	PREVENTIVO INIZIALE 2018	%
A) Proventi correnti				
Diritto annuale	2.900.000	3.480.000	3.500.000	59,60%
Diritti di segreteria	1.200.000	1.200.000	1.200.000	20,44%
Contributi e trasferimenti	710.000	745.000	676.000	11,51%
Proventi da gestione beni e servizi	520.000	520.000	496.000	8,45%
Variazione delle rimanenze				0,00%
Totale proventi correnti	5.330.000	5.945.000	5.872.000	100,00%
B) Oneri correnti				
6) Personale	2.090.000	2.090.000	2.060.000	33,11%
7) Funzionamento	1.599.000	1.599.000	1.561.000	25,09%
8) Interventi economici	1.500.000	1.985.000	1.950.000	31,35%
9) Ammortamenti e accantonamenti	490.000	620.000	650.000	10,45%
Totale Oneri correnti (B)	5.679.000	6.294.000	6.221.000	100,00%
Risultato della gestione corrente (A-B)	- 349.000	- 349.000	- 349.000	
C) GESTIONE FINANZIARIA				
10) Proventi finanziari	15.000	15.000	15.000	
11) Oneri finanziari	6.000	6.000	6.000	
Risultato della gestione finanziaria	9.000	9.000	9.000	
D) GESTIONE STRAORDINARIA				
12) Proventi straordinari	-	-	-	
13) Oneri straordinari	-	-	-	
Risultato della gestione straordinaria	-	-	-	
Avanzo/Disavanzo economico d'esercizio (A-B +/-C +/-D)	- 340.000	- 340.000	- 340.000	



COSTI DEL PERSONALE DAL 2010 AL 2018

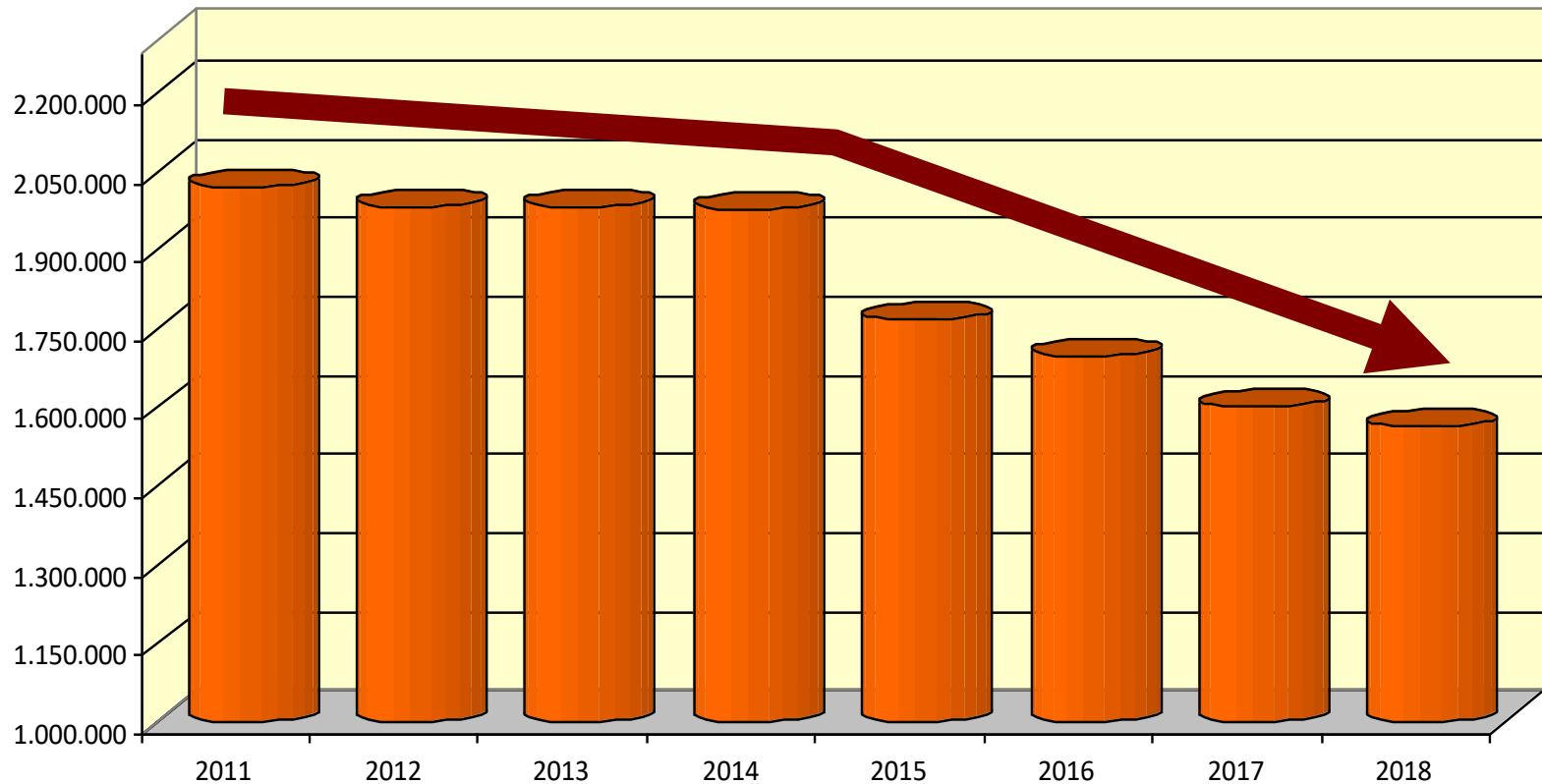
COSTI DEL PERSONALE DAL 2010 AL 2018





COSTI DI FUNZIONAMENTO DAL 2011 AL 2018

COSTI DI FUNZIONAMENTO DAL 2011 AL 2018





PIANO DEGLI INVESTIMENTI ESERCIZIO 2018

	PREVENTIVO ASSESTATO 2017	%	PREVENTIVO 2018	%
PIANO DEGLI INVESTIMENTI				
E) Immobilizzazioni immateriali				
F) Immobilizzazioni materiali	250.000	100,00%	250.000	100,00%
G) Immobilizzazioni Finanziarie	-	0,00%	-	0,00%
Totale investimenti	250.000	100,00%	250.000	100,00%



Camera di Commercio
Cremona

PRIORITA' DELLA CAMERA NEL 2017 IN RELAZIONE A MISSIONI E PROGRAMMI

MISS/PROGR.	PRIORITA'	Consuntivo 2014	Consuntivo 2015	Consuntivo 2016	PREV. 2017	PREV. 2017 ass.to	PREV. 2018	
Competitività e sviluppo delle imprese	11/005	INNOVAZIONE E UNIVERSITA'	525.644,70	100.000,00	176.073,16	125.000,00	328.000,00	369.000,00
	11/005	COMPETITIVITA' DEL TERRITORIO E DELLE IMPRESE CREMONESI	1.530.212,76	1.523.663,32	1.226.750,02	637.000,00	793.000,00	801.000,00
	di cui sostegno al credito		231.200,00		160.000,00	100.000,00	100.000,00	80.000,00
	11/005	FORMAZIONE E LAVORO	498.997,15	276.730,58	203.881,72	250.000,00	376.000,00	331.000,00
		Totale missione 11	2.554.854,61	1.900.393,90	1.606.704,90	1.012.000,00	1.497.000,00	1.501.000,00
Internaz.	16/005	INTERNAZIONALIZ ZAZIONE	744.558,02	394.300,77	403.246,94	450.000,00	450.000,00	419.000,00
Regolaz. dei mercati	12/004	E-GOVERNMENT, SEMPLIFICAZIONE AMMINISTRATIVA E REGOLAZIONE DEL MERCATO	10.838,60	50.571,16	69.433,36	38.000,00	38.000,00	30.000,00
TOTALE		3.310.251,23	2.345.265,83	2.079.385,20	1.500.000,00	1.985.000,00	1.950.000,00	



CAMERA DI COMMERCIO CREMONA

BILANCIO PREVENTIVO
2018