



CAMERA DI COMMERCIO CREMONA

**BILANCIO PREVENTIVO
2019**

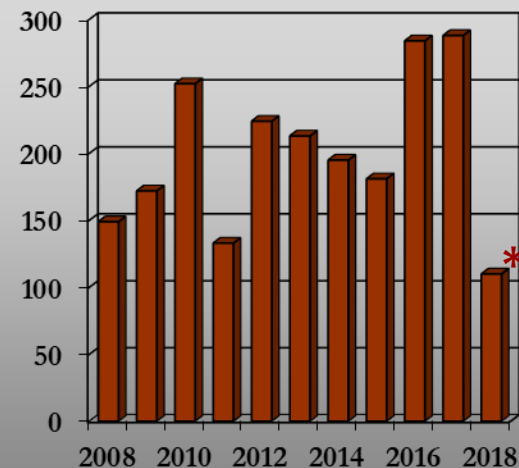
Servi mpresa

Azienda Speciale della
Camera di Commercio di Cremona

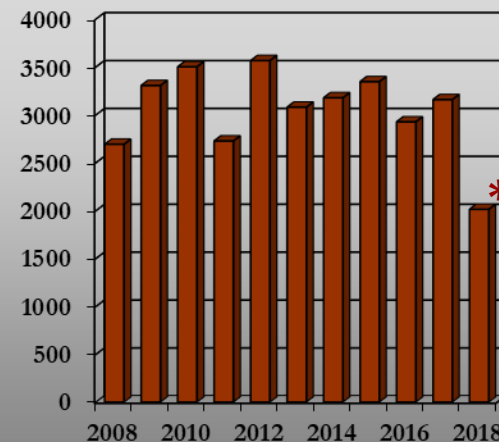
CORSI REALIZZATI DA SERVIMPRESA DAL 2008 AL 2018

Anno	Iniziative di formaz. e orientamento	Partecipanti
2008	149	2692
2009	172	3305
2010	252	3500
2011	133	2726
2012	224	3565
2013	213	3079
2014	195	3177
2015	181	3345
2016	284	2925
2017	288	3158
2018*	110*	2013*

* Dati aggiornati al 30/11/2018



■ Num. di Iniziative



■ Num. di Partecipanti

BILANCIO DI PREVISIONE AZIENDA SPECIALE - ENTRATE 2018/2019

ENTRATE	ENTRATE 2018	2018%	ENTRATE 2019	2019%	Variazione% 2019/2018
A) RICAVI ORDINARI					
1) Proventi da servizi	100.000	23,26	100.000	25,00	0,00%
2) Altri proventi o rimborsi	-	-	-	-	
3) Contributi organismi comunitari	-	-	-	-	
4) Contr. regionali o da altri enti pubbl.	130.000	30,23	100.000	25,00	-23,08%
5) Altri contributi	-	-	-	-	0,00%
TOTALE ENTRATE PROPRIE	230.000	53,49	200.000	50,00	
6) Contributo c.c.i.a.a. in conto eserc.	200.000	46,51	200.000	50,00	0,00%
TOTALE A)	430.000	100	400.000	100	-6,98%

BILANCIO DI PREVISIONE AZIENDA SPECIALE - SPESE 2018/2019

SPESE	SPESE 2018	%	SPESE 2019	%	Variazione % 2019/2018
B) COSTI DI STRUTTURA					
6) Organi statutari	10.000	2,33	10.000	2,50	0,00%
7) Costo del personale	190.000	44,19	150.000	37,50	-21,05%
8) Funzionamento	20.000	4,65	20.000	5,00	0,00%
9) Ammortamenti/accantonamenti		-		-	
TOTALE B)	220.000		180.000		
C) COSTI ISTITUZIONALI					
10) Spese per progetti ed iniziative	210.000	48,84	220.000	55,00	4,76%
TOTALE COSTI	430.000	100	400.000	100	-6,98%



**Camera di Commercio
Cremona**





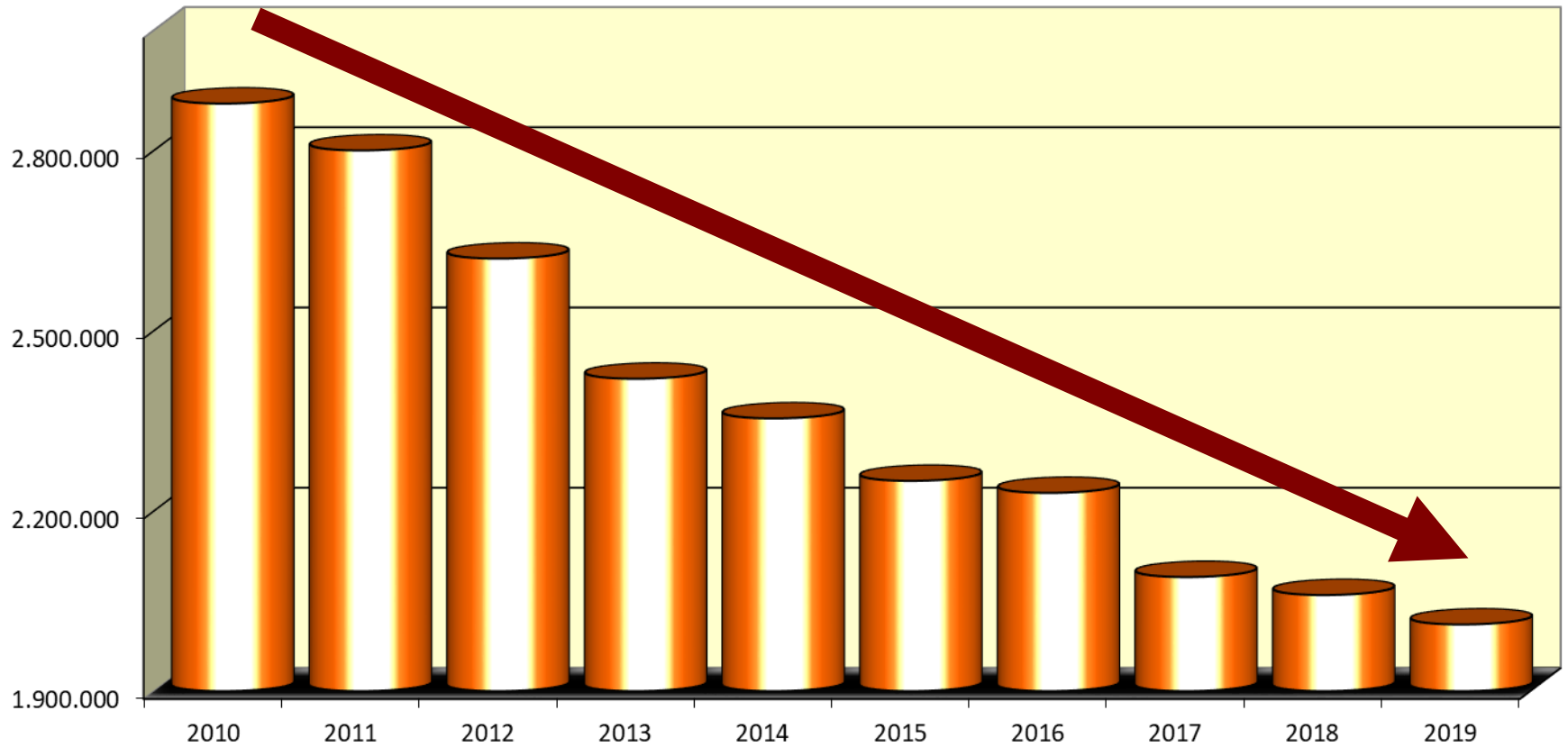
PREVENTIVO ECONOMICO ESERCIZIO 2019

GESTIONE CORRENTE	PREVENTIVO INIZIALE 2018	PREVENTIVO ASSESTATO 2018	PREVENTIVO INIZIALE 2019	%
A) Proventi correnti				
Diritto annuale	3.500.000	3.686.000	3.500.000	60,16%
Diritti di segreteria	1.200.000	1.200.000	1.200.000	20,63%
Contributi e trasferimenti	676.000	818.000	622.000	10,69%
Proventi da gestione beni e servizi	496.000	496.000	496.000	8,53%
Variazione delle rimanenze				0,00%
Totale proventi correnti	5.872.000	6.200.000	5.818.000	100,00%
B) Oneri correnti				
6) Personale	2.060.000	2.060.000	2.011.000	31,89%
7) Funzionamento	1.561.000	1.915.000	1.556.000	24,67%
8) Interventi economici	1.950.000	2.278.000	1.950.000	30,92%
9) Ammortamenti e accantonamenti	650.000	650.000	790.000	12,53%
Totale Oneri correnti (B)	6.221.000	6.903.000	6.307.000	100,00%
Risultato della gestione corrente (A-B)	- 349.000	- 703.000	- 489.000	
C) GESTIONE FINANZIARIA				
10) Proventi finanziari	15.000	1.898.000	15.000	
11) Oneri finanziari	6.000	6.000	6.000	
Risultato della gestione finanziaria	9.000	1.892.000	9.000	
D) GESTIONE STRAORDINARIA				
12) Proventi straordinari	-	-	-	
13) Oneri straordinari	-	-	-	
Risultato della gestione straordinaria	-	-	-	
Avanzo/Disavanzo economico d'esercizio (A-B +/-C +/-D)	- 340.000	1.189.000	- 480.000	



COSTI DEL PERSONALE DAL 2010 AL 2019

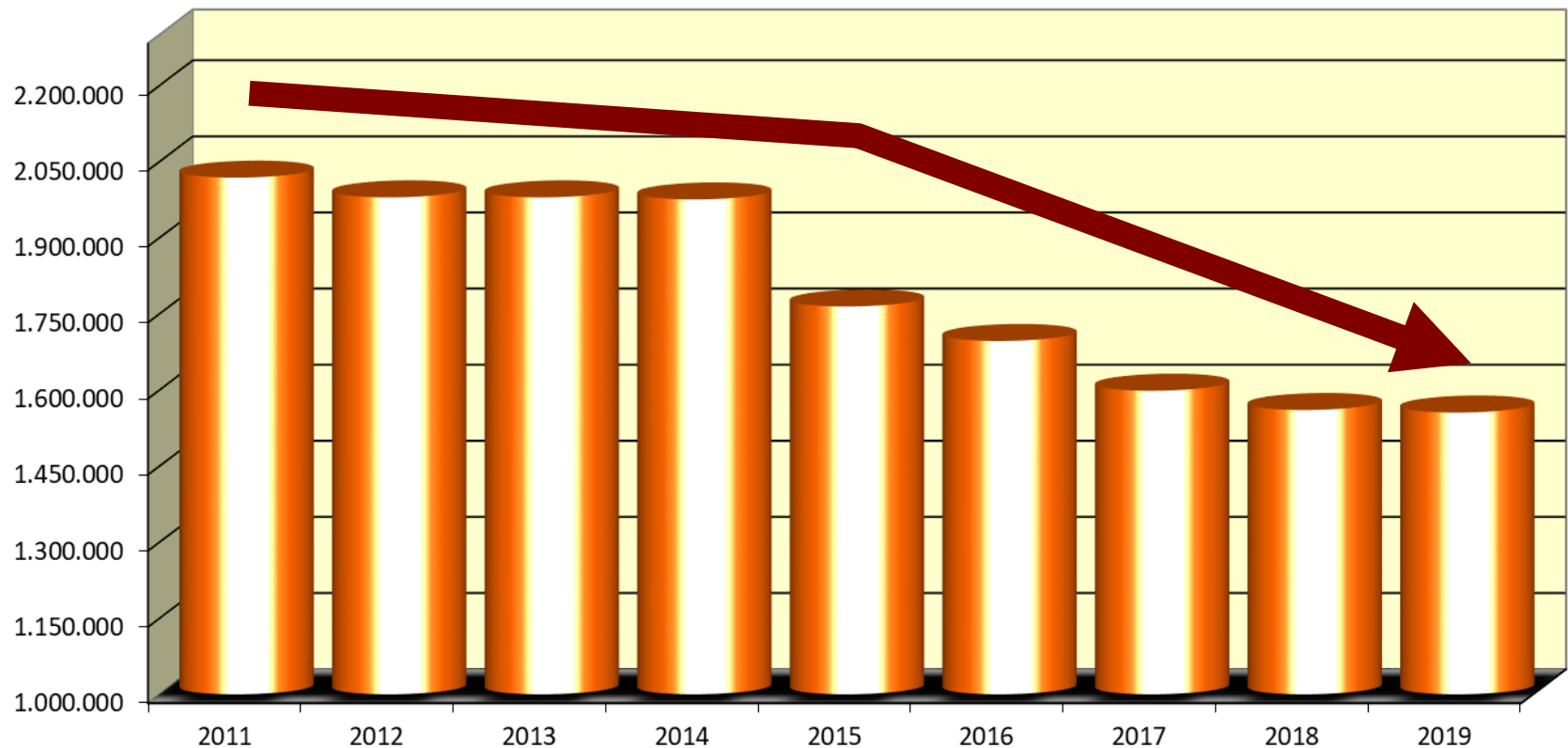
COSTI DEL PERSONALE DAL 2010 AL 2019





COSTI DI FUNZIONAMENTO DAL 2011 AL 2019

COSTI DI FUNZIONAMENTO DAL 2011 AL 2019





PIANO DEGLI INVESTIMENTI ESERCIZIO 2019

	PREVENTIVO ASSESTATO 2018	%	PREVENTIVO 2019	%
PIANO DEGLI INVESTIMENTI				
E) Immobilizzazioni immateriali				
F) Immobilizzazioni materiali	200.000	80,00%	1.400.000	96,55%
G) Immobilizzazioni Finanziarie	50.000	20,00%	50.000	3,45%
Totale investimenti	250.000	100,00%	1.450.000	100,00%



Camera di Commercio
Cremona

PRIORITA' DELLA CAMERA NEL 2018 IN RELAZIONE A MISSIONI E PROGRAMMI

MISS/PROGR.	PRIORITA'	Consuntivo 2015	Consuntivo 2016	Consuntivo 2017	PREV. 2018	PREV. 2018 ass.to	PREV. 2019	
Competitività e sviluppo delle imprese	11/005	100.000,00	176.073,16	142.518,36	369.000,00	555.000,00	319.000,00	
	11/005	1.523.663,32	1.226.750,02	742.523,03	801.000,00	943.000,00	853.000,00	
	di cui sostegno al credito			160.000,00		80.000,00	80.000,00	-
	11/005	276.730,58	203.881,72	362.015,23	331.000,00	331.000,00	345.000,00	
	Totale missione 11		1.900.393,90	1.606.704,90	1.247.056,62	1.501.000,00	1.829.000,00	1.517.000,00
Internaz.	16/005	394.300,77	403.246,94	228.689,41	419.000,00	419.000,00	403.000,00	
Regolaz. dei mercati	12/004	50.571,16	69.433,36	38.000,00	30.000,00	30.000,00	30.000,00	
TOTALE		2.345.265,83	2.079.385,20	1.513.746,03	1.950.000,00	2.278.000,00	1.950.000,00	



CAMERA DI COMMERCIO CREMONA

BILANCIO PREVENTIVO
2019