



EXCELSIOR INFORMA

I PROGRAMMI OCCUPAZIONALI DELLE IMPRESE RILEVATI DAL SISTEMA DELLE CAMERE DI COMMERCIO

Provincia di Cremona

Marzo 2024

Introduzione:

Nel 2024 proseguono le rilevazioni mensili del Sistema Informativo Excelsior che, dal 2017, si è innovato sia sotto l'aspetto metodologico che organizzativo per fornire indicazioni tempestive a supporto delle Politiche attive del lavoro. A partire da maggio 2017, infatti, vengono realizzate indagini mensili sulle imprese adottando prioritariamente la tecnica di rilevazione CAWI (Computer Assisted Web Interviewing) e somministrando un questionario incentrato sui profili professionali e sui livelli di istruzione richiesti dalle imprese. La rete delle Camere di Commercio e InfoCamere - società di informatica del sistema camerale - assicurano la specifica attività di supporto alle imprese intervistate.

Le analisi del presente bollettino si focalizzano sulle principali caratteristiche delle entrate programmate nel mese di marzo 2024, con uno sguardo sulle tendenze occupazionali per il periodo marzo - maggio 2024.

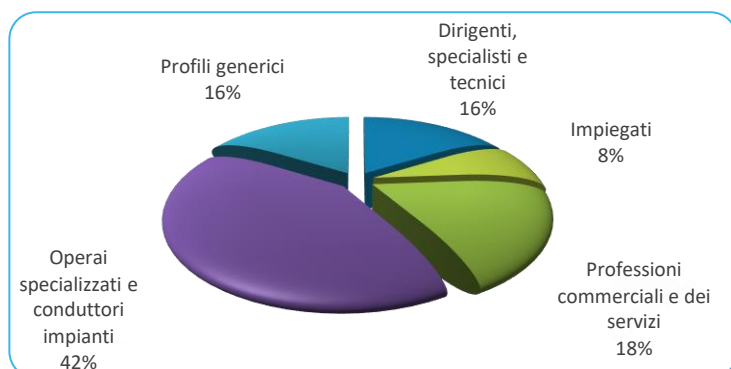
Le opportunità di lavoro in provincia nel mese:Entrate complessive previste nel
mese di marzo 2024**2.300**Entrate previste nel periodo
marzo - maggio 2024**6.940**Variazione
marzo 2024/
marzo 2023

+170

Variazione
marzo - maggio 2024/
marzo - maggio 2023

+680

Valori assoluti arrotondati alle decine

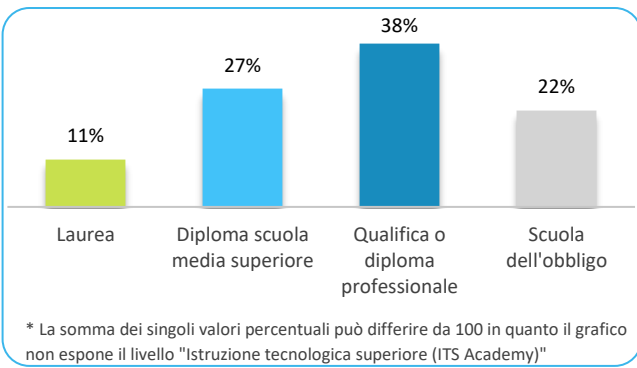
ENTRATE PREVISTE PER TIPO DI PROFILO (*)

(*) Aggregazioni dei grandi gruppi della classificazione ISTAT delle professioni

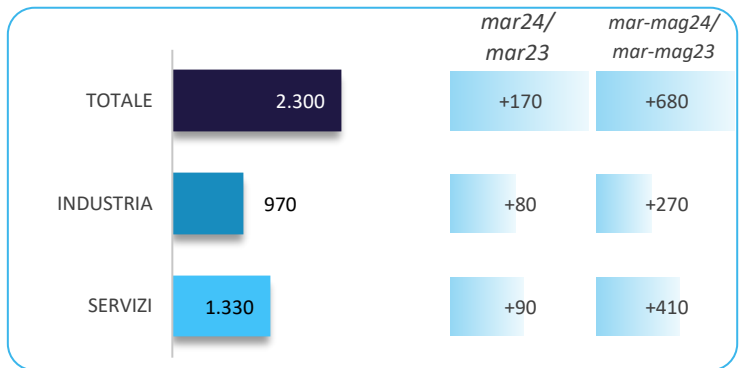
In provincia nel mese di marzo nel complesso...

- ... saranno programmate circa 2.300 entrate; nella regione Lombardia 94.100 e complessivamente in Italia circa 447.000;
- ... nel 26% dei casi le entrate previste saranno stabili, ossia con un contratto a tempo indeterminato o di apprendistato, mentre nel 74% saranno a termine (a tempo determinato o altri contratti con durata predefinita);
- ... le entrate previste si concentreranno per il 58% nel settore dei servizi e per il 54% nelle imprese con meno di 50 dipendenti;
- ... il 16% sarà destinato a dirigenti, specialisti e tecnici, quota inferiore alla media nazionale (20%);
- ... in 53 casi su 100 le imprese prevedono di avere difficoltà a trovare i profili desiderati;
- ... per una quota pari al 29% interesseranno giovani con meno di 30 anni;
- ... per una quota pari al 22% le imprese prevedono di assumere personale immigrato;
- ... l'11% delle entrate previste sarà destinato a personale laureato;
- ... le tre figure professionali più richieste concentreranno il 21% delle entrate complessive previste;
- ... per una quota pari al 64% delle entrate viene richiesta esperienza professionale specifica o nello stesso settore;
- ... le imprese che prevedono assunzioni saranno pari al 16% del totale.

ENTRATE PREVISTE PER LIVELLO DI ISTRUZIONE NEL MESE*



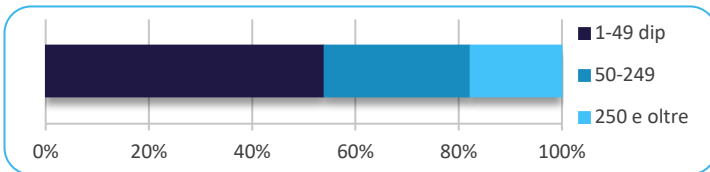
ENTRATE PREVISTE NEL MESE DI MARZO 2024 E CONFRONTI (v.a.)



ENTRATE PREVISTE NEL MESE PER AREA AZIENDALE DI INSERIMENTO E ALCUNE CARATTERISTICHE

	v.a.	% su tot.	% meno di 30 anni	% difficile reperim.
Area produzione di beni ed erogazione del servizio	1.130	48,9	29,1	54,1
Aree direzione e servizi generali	60	2,6	42,6	41,0
Area amministrativa	110	4,6	19,6	48,6
Aree commerciali e della vendita	330	14,1	39,4	47,1
Aree tecniche e della progettazione	320	13,8	28,7	61,8
Aree della logistica	370	15,9	22,1	50,0
Totale	2.300	100,0	29,3	52,9

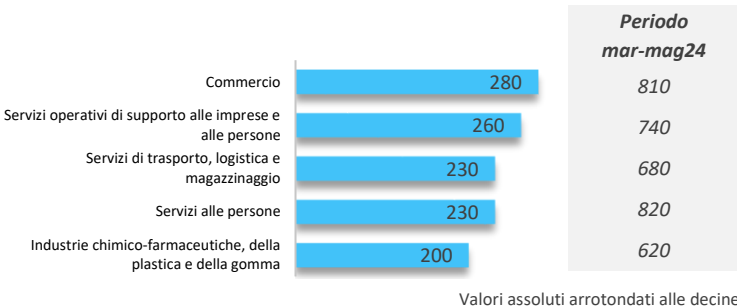
ENTRATE PREVISTE PER CLASSE DIMENSIONALE DI IMPRESA



I CONTRATTI PREVISTI PER LE ENTRATE NEL MESE



ENTRATE PREVISTE NEI PRINCIPALI SETTORI DI ATTIVITA' NEL MESE



Nota metodologica:

I dati presentati derivano dall'indagine Excelsior realizzata da Unioncamere in accordo con il Ministero del Lavoro e delle Politiche Sociali. L'indagine, che è inserita nel Programma Statistico Nazionale (UCC-00007) tra quelle che prevedono l'obbligo di risposta, dal 2017 è svolta con cadenza mensile.

Le informazioni contenute nel presente bollettino sono state acquisite nel periodo 29 gennaio 2024 - 12 febbraio 2024, utilizzando principalmente la tecnica di compilazione in modalità CAWI attraverso le interviste realizzate presso quasi 113.000 imprese, campione rappresentativo delle imprese con dipendenti al 2022 dei diversi settori industriali e dei servizi. La proiezione mensile dei dati di indagine e il potenziamento dell'integrazione tra questi e i dati amministrativi attraverso un modello previsionale, permettono l'analisi delle principali caratteristiche delle entrate programmate nel mese di marzo 2024, secondo i profili professionali e i livelli di istruzione richiesti. I risultati dell'indagine sono disponibili a livello nazionale, regionale e provinciale per i settori ottenuti dall'accorpamento di codici di attività economica della classificazione ATECO2007. La ripartizione delle entrate previste per "gruppo professionale" fa riferimento ad opportune aggregazioni dei codici della classificazione ISTAT CP2021.

Excelsior Informa è realizzato da Unioncamere in collaborazione con il Ministero del Lavoro e delle Politiche Sociali nell'ambito del Sistema Informativo Excelsior.

Per approfondimenti si consulti il sito: <https://excelsior.unioncamere.net> nel quale sono disponibili dati e analisi riferiti a tutte le regioni e a tutte le province.

La riproduzione e/o diffusione parziale o totale delle tavole contenute nella presente pubblicazione è consentita esclusivamente con la citazione completa della fonte: Unioncamere - Ministero del Lavoro e delle Politiche Sociali, Sistema Informativo Excelsior.



UNIONCAMERE



Provincia di Cremona

MARZO 2024



Indagine continua di Unioncamere

LA DOMANDA DI LAVORO DELLE IMPRESE



Cofinanziato dall'Unione europea



MINISTERO del LAVORO e delle POLITICHE SOCIALI

Nota metodologica

I dati presentati nel volume derivano dalle rilevazioni mensili del Sistema Informativo Excelsior realizzate da Unioncamere in accordo con il Ministero del Lavoro e delle Politiche Sociali. L'indagine, che è inserita nel Programma Statistico Nazionale (UCC-00007) tra quelle che prevedono l'obbligo di risposta, dal 2017 è svolta con cadenza mensile.

A circa 25 anni dalla sua nascita il Sistema Informativo Excelsior si conferma una delle fonti più utilizzate per seguire le dinamiche quali-quantitative della domanda di lavoro. Per sfruttarne al meglio le potenzialità, dal 2017, si è innovato sia sotto l'aspetto metodologico che organizzativo per fornire indicazioni tempestive a supporto delle Politiche attive del lavoro. A partire da maggio 2017, infatti, vengono realizzate indagini mensili sulle imprese adottando prioritariamente la tecnica di rilevazione CAWI (Computer Assisted Web Interviewing) e somministrando un questionario incentrato sui profili professionali e sui livelli di istruzione richiesti dalle imprese. La rete delle Camere di Commercio e InfoCamere - società di informatica del sistema camerale - assicurano la specifica attività di supporto alle imprese coinvolte nelle indagini.

All'indagine hanno partecipato quasi 113.000 imprese, campione rappresentativo delle imprese con dipendenti al 2022 dei diversi settori industriali e dei servizi. I risultati dell'indagine sono disponibili a livello nazionale, regionale e provinciale per i settori economici ottenuti dall'accorpamento di codici di attività economica della classificazione ATECO2007. La ripartizione delle entrate previste per "gruppo professionale" fa riferimento ad opportune aggregazioni dei codici della classificazione ISTAT CP2021.

Le analisi del presente volume si focalizzano sulle principali caratteristiche delle entrate programmate nel mese di marzo 2024, con uno sguardo sulle tendenze occupazionali per il periodo marzo - maggio 2024.

Excelsior Informa è realizzato da Unioncamere in collaborazione con Ministero del Lavoro e delle Politiche Sociali nell'ambito del Sistema Informativo Excelsior.

Per approfondimenti si consulti il sito: <https://excelsior.unioncamere.net> nel quale sono disponibili dati e analisi riferiti a tutte le regioni e a tutte le province.

La riproduzione e/o diffusione parziale o totale delle tavole contenute nella presente pubblicazione è consentita esclusivamente con la citazione completa della fonte: Unioncamere-Ministero del Lavoro e delle Politiche Sociali, Sistema Informativo Excelsior.

Indice delle tavole

SEZIONE A - Quali sono le professioni ricercate dalle imprese?

Tavola 1 - Lavoratori previsti in entrata per grande gruppo professionale

Tavola 2 - Lavoratori previsti in entrata per area aziendale di inserimento e gruppo professionale

Tavola 3 - Lavoratori previsti in entrata per gruppo professionale secondo la classe di età

Tavola 4 - Lavoratori previsti in entrata per gruppo professionale secondo la difficoltà di reperimento e l'esperienza richiesta

Tavola 5 - Competenze richieste ai lavoratori previsti in entrata per gruppo professionale

Tavola 6 - Lavoratori previsti in entrata per gruppo professionale secondo il livello di istruzione

Tavola 7 - I titoli di studio richiesti dalle imprese secondo la difficoltà di reperimento e l'esperienza richiesta

SEZIONE B - Lavoro in provincia: le tendenze settoriali

Tavola 8 - Lavoratori previsti in entrata dalle imprese nel mese di marzo 2024 e nel periodo marzo - maggio 2024

Tavola 9 - Lavoratori previsti in entrata per settore di attività secondo la tipologia contrattuale

SEZIONE A

Quali sono le professioni ricercate dalle imprese?

Marzo 2024

Tavola 1 - Lavoratori previsti in entrata per grande gruppo professionale

Cremona

Marzo 2024

	Entrate previste nel periodo	
	(v.a.)*	(%)
TOTALE	2.300	100,0
Dirigenti, professioni con elevata specializzazione e tecnici	370	16,2
1 Dirigenti	--	--
2 Professioni intellettuali, scientifiche e con elevata specializzazione	80	3,4
3 Professioni tecniche	290	12,7
Impiegati, professioni commerciali e nei servizi	580	25,4
4 Impiegati	180	7,6
5 Professioni qualificate nelle attività commerciali e nei servizi	410	17,8
Operai specializzati e conduttori di impianti e macchine	970	42,1
6 Operai specializzati	450	19,7
7 Conduttori di impianti e operai di macchinari fissi e mobili	520	22,5
Professioni non qualificate	380	16,3

* Valori assoluti sono arrotondati alle decine. I totali possono non coincidere con la somma dei singoli valori.

Il segno (-) indica l'assenza di entrate nell'incrocio indicato. Il segno (--) indica un valore statisticamente non significativo. I totali comprendono comunque i dati non esposti.

Fonte: Unioncamere - Ministero del Lavoro e delle Politiche Sociali, Sistema Informativo Excelsior, 2024

Tavola 2 - Lavoratori previsti in entrata per area aziendale di inserimento e gruppo professionale

Cremona

Marzo 2024

	Entrate previste (v.a.)*	di cui (%):		
		Dirigenti, professioni specializzate e tecnici	Impiegati, professioni commerciali e nei servizi	Operai specializzati, conduttori di impianti e macchine e professioni non qualificate
TOTALE	2.300	370	580	1.350
		16,2	25,4	58,4
Area produzione di beni ed erogazione servizio	1.130	9,0	20,2	70,8
Area direzione e servizi generali	60	47,5	52,5	-
Direzione generale, personale e organizzazione risorse umane	--	--	--	-
Segreteria, staff e servizi generali	30	-	100,0	-
Sistemi informativi	20	100,0	-	-
Area amministrativa, finanziaria, legale e controllo di gestione	110	36,4	63,6	-
Area commerciale e della vendita	330	30,5	69,2	0,3
Vendita	210	17,5	82,5	-
Marketing, commerciale, comunicazione e pubbliche relazioni	60	74,2	25,8	-
Assistenza clienti	60	29,8	68,4	1,8
Aree tecniche e della progettazione	320	28,7	0,9	70,3
Progettazione e ricerca e sviluppo	60	100,0	-	-
Installazione e manutenzione	210	8,2	-	91,8
Certificazione e controllo di qualità, sicurezza e ambiente	50	28,6	6,1	65,3
Area della logistica	370	3,8	7,7	88,5
Acquisti e movimentazione interna merci	110	12,1	12,1	75,7
Trasporti e distribuzione	260	0,4	5,8	93,8

* Valori assoluti sono arrotondati alle decine. I totali possono non coincidere con la somma dei singoli valori.

Il segno (-) indica l'assenza di entrate nell'incrocio indicato. Il segno (--) indica un valore statisticamente non significativo. I totali comprendono comunque i dati non esposti.

Entrate previste nel periodo per area funzionale di inserimento

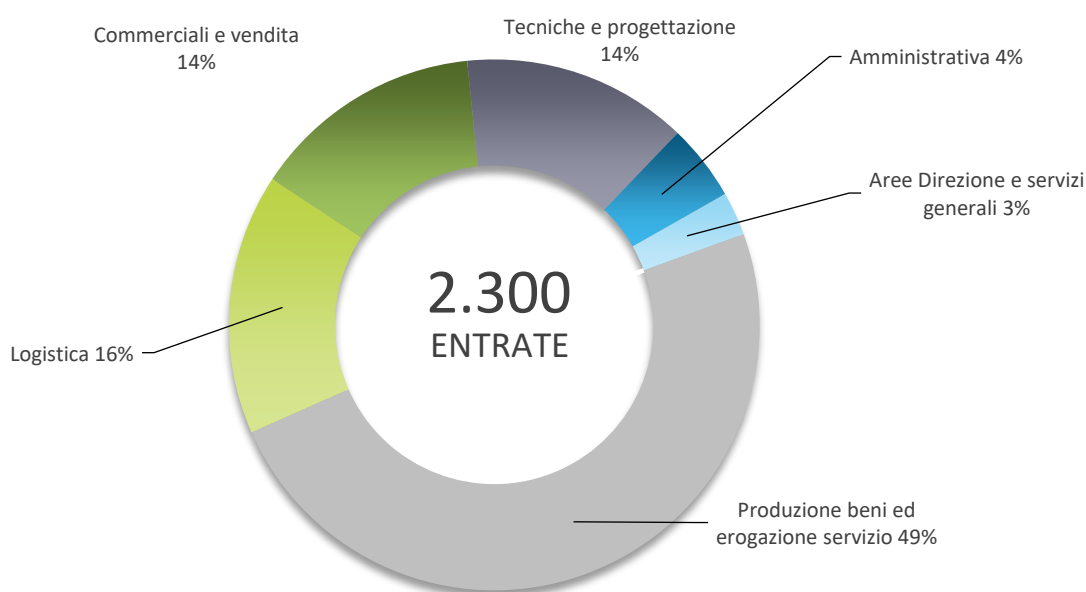


Tavola 3 - Lavoratori previsti in entrata per gruppo professionale secondo la classe di età

Cremona

Marzo 2024

	Entrate previste (v.a.)*	per classe di età (%):	
		fino a 29 anni	età non rilevante
TOTALE	2.300	29,3	24,0
Dirigenti, professioni con elevata specializzazione e tecnici	370	30,6	20,1
Tecnici dei rapporti con i mercati	70	26,2	7,7
Tecnici della salute	60	45,3	35,9
Tecnici in campo ingegneristico	40	40,0	11,4
Tecnici dell'organizzazione e dell'amministrazione delle attività produttive	30	18,8	15,6
Tecnici informatici, telematici e delle telecomunicazioni	20	31,8	22,7
Specialisti delle scienze gestionali, commerciali e bancarie	20	23,8	4,8
Tecnici della gestione dei processi produttivi di beni e servizi	20	14,3	-
Altre professioni	110	29,2	28,3
Impiegati, professioni commerciali e nei servizi	580	38,2	26,5
Esercenti ed addetti nelle attività di ristorazione	160	42,3	30,1
Addetti alle vendite	150	53,6	13,7
Addetti alla segreteria e agli affari generali	80	30,5	19,5
Professioni qualificate nei servizi personali	40	-	57,5
Addetti all'accoglienza e all'informazione della clientela	30	26,5	14,7
Operatori della cura estetica	30	66,7	13,3
Addetti alla gestione amministrativa della logistica	30	44,0	40,0
Professioni qualificate nei servizi sanitari e sociali	20	4,5	45,5
Altre professioni	40	21,4	45,2
Operai specializzati e conduttori di impianti e macchine	970	27,8	19,2
Fonditori, saldatori, lattonieri, calderai, montatori di carpenteria metallica	100	10,8	11,8
Meccanici artigianali, montatori, riparatori, manutentori macchine fisse/mobili	100	34,7	9,9
Conduttori di veicoli a motore e a trazione animale	100	12,0	17,0
Operai addetti a macchine confezionatrici di prodotti industriali	80	31,6	42,1
Operatori impianti raffinazione gas e prod. petroliferi, per chimica e derivati	70	41,9	20,3
Operai specializzati addetti alle costruzioni e mantenimento di strutture edili	70	17,8	13,7
Conduttori macchine movimento terra, sollevamento e maneggio materiali	70	17,4	55,1
Operai macchine automatiche e semiaut. per lavoraz. metalliche e prod. minerali	50	48,0	16,0
Operai addetti a macchinari fissi per l'industria alimentare	50	34,0	21,3
Operai specializ. installaz./manutenzione attrezzature elettriche/elettroniche	40	23,8	16,7
Fabbricanti costruttori di utensili	40	40,0	12,5
Operai specializzati addetti alle rifiniture delle costruzioni	40	40,5	2,7
Altre professioni	160	32,1	13,2
Professioni non qualificate	380	18,1	36,5
Personale non qualificato nei servizi di pulizia	180	8,8	33,5
Personale non qualificato addetto allo spostamento e alla consegna merci	140	31,6	41,9
Personale non qualificato nella manifattura	30	26,9	46,2
Altre professioni	30	6,5	22,6

* Valori assoluti sono arrotondati alle decine. I totali possono non coincidere con la somma dei singoli valori.

Il segno (-) indica l'assenza di entrate nell'incrocio indicato. Il segno (--) indica un valore statisticamente non significativo. I totali comprendono comunque i dati non esposti.

Tavola 4 - Lavoratori previsti in entrata per gruppo professionale secondo la difficoltà di reperimento e l'esperienza richiesta

Cremona

Marzo 2024

	Entrate previste (v.a.)*	di difficile reperimento (%):			con esperienza	
		Totale **	per mancanza di candidati	per preparazione inadeguata dei candidati	nella profes- sione	nel set- tore
TOTALE	2.300	52,9	35,1	13,7	20,7	43,0
Dirigenti, professioni con elevata specializzazione e tecnici	370	58,2	35,7	20,1	43,2	38,1
Tecnici dei rapporti con i mercati	70	53,8	24,6	29,2	36,9	41,5
Tecnici della salute	60	57,8	53,1	4,7	40,6	42,2
Tecnici in campo ingegneristico	40	62,9	40,0	22,9	48,6	42,9
Tecnici dell'organizzazione e dell'amministrazione delle attività produttive	30	75,0	62,5	12,5	25,0	31,3
Tecnici informatici, telematici e delle telecomunicazioni	20	77,3	36,4	40,9	59,1	27,3
Specialisti delle scienze gestionali, commerciali e bancarie	20	19,0	14,3	-	61,9	23,8
Tecnici della gestione dei processi produttivi di beni e servizi	20	76,2	33,3	33,3	52,4	38,1
Altre professioni	110	54,9	27,4	22,1	43,4	38,9
Impiegati, professioni commerciali e nei servizi	580	45,5	30,0	8,9	21,7	42,0
Esercenti ed addetti nelle attività di ristorazione	160	58,3	33,3	9,6	13,5	50,0
Addetti alle vendite	150	36,6	28,8	2,6	8,5	47,1
Addetti alla segreteria e agli affari generali	80	31,7	13,4	18,3	18,3	37,8
Professioni qualificate nei servizi personali	40	50,0	45,0	5,0	70,0	10,0
Addetti all'accoglienza e all'informazione della clientela	30	41,2	41,2	-	14,7	52,9
Operatori della cura estetica	30	56,7	30,0	10,0	56,7	40,0
Addetti alla gestione amministrativa della logistica	30	8,0	4,0	4,0	44,0	36,0
Professioni qualificate nei servizi sanitari e sociali	20	77,3	68,2	4,5	40,9	31,8
Altre professioni	40	54,8	26,2	26,2	19,0	33,3
Operai specializzati e conduttori di impianti e macchine	970	61,4	44,1	14,5	18,4	46,7
Fonditori, saldatori, lattonieri, calderai, montatori di carpenteria metallica	100	81,4	60,8	9,8	37,3	57,8
Meccanici artigianali, montatori, riparatori, manutentori macchine fisse/mobili	100	74,3	57,4	14,9	43,6	36,6
Conduttori di veicoli a motore e a trazione animale	100	77,0	64,0	12,0	27,0	59,0
Operai addetti a macchine confezionatrici di prodotti industriali	80	21,1	17,1	3,9	-	46,1
Operatori impianti raffinazione gas e prod. petroliferi, per chimica e derivati	70	27,0	16,2	8,1	1,4	40,5
Operai specializzati addetti alle costruzioni e mantenimento di strutture edili	70	65,8	43,8	17,8	4,1	74,0
Conduttori macchine movimento terra, sollevamento e maneggio materiali	70	72,5	63,8	7,2	4,3	71,0
Operai macchine automatiche e semiaut. per lavoraz. metalliche e prod. minerali	50	44,0	20,0	24,0	8,0	50,0
Operai addetti a macchinari fissi per l'industria alimentare	50	44,7	-	44,7	-	25,5
Operai specializ. installaz./manutenzione attrezzature elettriche/elettroniche	40	61,9	47,6	11,9	21,4	52,4
Fabbricanti costruttori di utensili	40	77,5	52,5	25,0	60,0	2,5
Operai specializzati addetti alle rifiniture delle costruzioni	40	91,9	48,6	37,8	21,6	59,5
Altre professioni	160	58,5	46,5	9,4	10,7	30,2
Professioni non qualificate	380	37,1	19,2	12,8	2,7	40,3
Personale non qualificato nei servizi di pulizia	180	36,3	23,6	6,0	-	42,9
Personale non qualificato addetto allo spostamento e alla consegna merci	140	36,8	8,1	25,0	7,4	39,7
Personale non qualificato nella manifattura	30	65,4	57,7	7,7	-	26,9
Altre professioni	30	19,4	9,7	3,2	-	38,7

* Valori assoluti sono arrotondati alle decine. I totali possono non coincidere con la somma dei singoli valori.

** Il totale delle difficoltà di reperimento comprende anche la modalità residuale "altri motivi", non esposta nella tavola.

Il segno (-) indica l'assenza di entrate nell'incrocio indicato. Il segno (--) indica un valore statisticamente non significativo. I totali comprendono comunque i dati non esposti.

Tavola 5 - Competenze richieste ai lavoratori previsti in entrata per gruppo professionale

Cremona

Marzo 2024

	Entrate previste (v.a)*	di cui (%):	
		applicherà soluzioni creative e innovative	coordinerà altre persone
TOTALE	2.300	19,7	12,5
Dirigenti, professioni con elevata specializzazione e tecnici	370	48,8	21,4
Tecnici dei rapporti con i mercati	70	47,7	36,9
Tecnici della salute	60	39,1	15,6
Tecnici in campo ingegneristico	40	62,9	11,4
Tecnici dell'organizzazione e dell'amministrazione delle attività produttive	30	9,4	-
Tecnici informatici, telematici e delle telecomunicazioni	20	77,3	9,1
Specialisti delle scienze gestionali, commerciali e bancarie	20	76,2	47,6
Tecnici della gestione dei processi produttivi di beni e servizi	20	47,6	66,7
Altre professioni	110	51,3	14,2
Impiegati, professioni commerciali e nei servizi	580	21,4	14,2
Esercenti ed addetti nelle attività di ristorazione	160	27,6	14,1
Addetti alle vendite	150	13,7	8,5
Addetti alla segreteria e agli affari generali	80	25,6	24,4
Professioni qualificate nei servizi personali	40	-	5,0
Addetti all'accoglienza e all'informazione della clientela	30	29,4	17,6
Operatori della cura estetica	30	50,0	13,3
Addetti alla gestione amministrativa della logistica	30	8,0	36,0
Professioni qualificate nei servizi sanitari e sociali	20	22,7	4,5
Altre professioni	40	19,0	14,3
Operai specializzati e conduttori di impianti e macchine	970	11,0	9,1
Fonditori, saldatori, lattonieri, calderai, montatori di carpenteria metallica	100	19,6	13,7
Meccanici artigianali, montatori, riparatori, manutentori macchine fisse/mobili	100	14,9	8,9
Conduttori di veicoli a motore e a trazione animale	100	4,0	1,0
Operai addetti a macchine confezionatrici di prodotti industriali	80	-	-
Operatori impianti raffinazione gas e prod. petroliferi, per chimica e derivati	70	8,1	8,1
Operai specializzati addetti alle costruzioni e mantenimento di strutture edili	70	16,4	15,1
Conduttori macchine movimento terra, sollevamento e maneggio materiali	70	2,9	1,4
Operai macchine automatiche e semiaut. per lavoraz. metalliche e prod. minerali	50	6,0	6,0
Operai addetti a macchinari fissi per l'industria alimentare	50	-	36,2
Operai specializ. installaz./manutenzione attrezzature elettriche/elettroniche	40	35,7	14,3
Fabbricanti costruttori di utensili	40	20,0	2,5
Operai specializzati addetti alle rifiniture delle costruzioni	40	35,1	40,5
Altre professioni	160	5,7	2,5
Professioni non qualificate	380	10,4	9,6
Personale non qualificato nei servizi di pulizia	180	5,5	6,6
Personale non qualificato addetto allo spostamento e alla consegna merci	140	2,9	2,2
Personale non qualificato nella manifattura	30	57,7	38,5
Altre professioni	30	32,3	35,5

* Valori assoluti sono arrotondati alle decine. I totali possono non coincidere con la somma dei singoli valori.

Il segno (-) indica l'assenza di entrate nell'incrocio indicato. Il segno (--) indica un valore statisticamente non significativo. I totali comprendono comunque i dati non esposti.

Tavola 6 - Lavoratori previsti in entrata per gruppo professionale secondo il livello di istruzione

Cremona

Marzo 2024

	Entrate previste (v.a)*	livelli di istruzione (%):				
		univer- sitario	istruzione tecnologica superiore (ITS Academy)	secon- dario o diploma	qualifica o diploma profes- sionale	scuola dell'ob- bligo
TOTALE	2.300	10,9	1,4	27,4	37,9	22,4
Dirigenti, professioni con elevata specializzazione e tecnici	370	55,8	5,1	38,9	0,3	-
Tecnici dei rapporti con i mercati	70	52,3	10,8	36,9	-	-
Tecnici della salute	60	76,6	-	23,4	-	-
Tecnici in campo ingegneristico	40	40,0	2,9	57,1	-	-
Tecnici dell'organizzazione e dell'amministrazione delle attività produttive	30	25,0	-	75,0	-	-
Tecnici informatici, telematici e delle telecomunicazioni	20	18,2	27,3	50,0	4,5	-
Specialisti delle scienze gestionali, commerciali e bancarie	20	95,2	4,8	-	-	-
Tecnici della gestione dei processi produttivi di beni e servizi	20	42,9	-	57,1	-	-
Altre professioni	110	61,9	3,5	34,5	-	-
Impiegati, professioni commerciali e nei servizi	580	7,4	0,3	40,4	42,3	9,6
Esercenti ed addetti nelle attività di ristorazione	160	-	-	4,5	76,3	19,2
Addetti alle vendite	150	5,2	1,3	34,6	43,8	15,0
Addetti alla segreteria e agli affari generali	80	22,0	-	68,3	9,8	-
Professioni qualificate nei servizi personali	40	2,5	-	80,0	17,5	-
Addetti all'accoglienza e all'informazione della clientela	30	14,7	-	79,4	5,9	-
Operatori della cura estetica	30	-	-	-	100,0	-
Addetti alla gestione amministrativa della logistica	30	24,0	-	64,0	12,0	-
Professioni qualificate nei servizi sanitari e sociali	20	-	-	100,0	-	-
Altre professioni	40	11,9	-	54,8	26,2	7,1
Operai specializzati e conduttori di impianti e macchine	970	-	1,2	23,7	47,1	27,9
Fonditori, saldatori, lattonieri, calderai, montatori di carpenteria metallica	100	-	-	23,5	43,1	33,3
Meccanici artigianali, montatori, riparatori, manutentori macchine fisse/mobili	100	-	2,0	29,7	64,4	4,0
Conduttori di veicoli a motore e a trazione animale	100	-	-	3,0	29,0	68,0
Operai addetti a macchine confezionatrici di prodotti industriali	80	-	-	27,6	38,2	34,2
Operatori impianti raffinazione gas e prod. petroliferi, per chimica e derivati	70	-	-	18,9	44,6	36,5
Operai specializzati addetti alle costruzioni e mantenimento di strutture edili	70	-	-	9,6	43,8	46,6
Conduttori macchine movimento terra, sollevamento e maneggio materiali	70	-	-	17,4	72,5	10,1
Operai macchine automatiche e semiaut. per lavoraz. metalliche e prod. minerali	50	-	-	42,0	52,0	6,0
Operai addetti a macchinari fissi per l'industria alimentare	50	-	-	44,7	6,4	48,9
Operai specializ. installaz./manutenzione attrezzature elettriche/elettroniche	40	-	19,0	61,9	19,0	-
Fabbricanti costruttori di utensili	40	-	5,0	37,5	57,5	-
Operai specializzati addetti alle rifiniture delle costruzioni	40	-	-	29,7	67,6	2,7
Altre professioni	160	-	-	15,7	56,6	27,7
Professioni non qualificate	380	-	-	5,1	44,8	50,1
Personale non qualificato nei servizi di pulizia	180	-	-	3,3	31,3	65,4
Personale non qualificato addetto allo spostamento e alla consegna merci	140	-	-	8,8	58,1	33,1
Personale non qualificato nella manifattura	30	-	-	-	61,5	38,5
Altre professioni	30	-	-	3,2	51,6	45,2

* Valori assoluti sono arrotondati alle decine. I totali possono non coincidere con la somma dei singoli valori.

Il segno (-) indica l'assenza di entrate nell'incrocio indicato. Il segno (--) indica un valore statisticamente non significativo. I totali comprendono comunque i dati non esposti.

Tavola 7 - I titoli di studio richiesti dalle imprese secondo la difficoltà di reperimento e l'esperienza richiesta

Cremona

Marzo 2024

	Entrate previste (v.a.)*	di difficile reperimento (%):			con esperienza richiesta (%):	
		Totale **	per mancanza di candidati	per preparazione inadeguata dei candidati	nella professione	nel settore
TOTALE	2.300	52,9	35,1	13,7	20,7	43,0
Livello universitario	250	47,8	36,3	10,8	49,0	30,3
Indirizzo economico	80	35,1	27,3	7,8	36,4	41,6
Indirizzo sanitario e paramedico	30	90,3	90,3	-	67,7	22,6
Indirizzo ingegneria industriale	30	35,7	21,4	14,3	42,9	28,6
Indirizzo insegnamento e formazione	20	43,5	30,4	13,0	30,4	34,8
Altri indirizzi	90	48,9	31,5	15,2	59,8	22,8
Istruzione tecnologica superiore (ITS Academy)	30	81,8	--	--	33,3	45,5
Livello secondario	630	60,8	36,5	21,9	23,5	45,2
Indirizzo amministrazione, finanza e marketing	170	43,3	28,1	14,0	18,7	49,7
Indirizzo meccanica, meccatronica ed energia	120	79,3	56,0	22,4	37,9	40,5
Indirizzo socio-sanitario	70	52,2	46,3	4,5	44,8	37,3
Indirizzo elettronica ed elettrotecnica	50	72,0	28,0	40,0	14,0	56,0
Indirizzo trasporti e logistica	50	46,9	40,8	4,1	2,0	44,9
Indirizzo costruzioni, ambiente e territorio	40	77,1	42,9	28,6	28,6	68,6
Indirizzo produzione e manutenzione industriale e artigianale	20	62,5	29,2	33,3	25,0	29,2
Indirizzo liceale (classico, scientifico, scienze umane)	20	81,8	27,3	45,5	31,8	22,7
Indirizzo agrario, agroalimentare e agroindustria	20	95,0	45,0	50,0	5,0	15,0
Altri indirizzi	80	57,9	19,7	32,9	13,2	51,3
Qualifica di formazione o diploma professionale	870	52,5	35,7	10,5	15,2	46,0
Indirizzo meccanico	210	60,5	42,4	11,9	23,8	36,7
Indirizzo sistemi e servizi logistici	170	57,1	41,7	14,9	7,1	50,0
Indirizzo ristorazione	110	56,1	31,8	9,3	13,1	57,0
Indirizzo servizi di vendita	50	34,0	28,0	6,0	20,0	40,0
Indirizzo servizi di promozione e accoglienza	40	52,3	11,4	6,8	20,5	43,2
Indirizzo edile	40	32,5	22,5	5,0	-	65,0
Indirizzo trasformazione agroalimentare	40	74,3	62,9	11,4	20,0	45,7
Indirizzo amministrativo segretariale	40	20,0	11,4	8,6	-	48,6
Indirizzo benessere	30	58,1	32,3	9,7	54,8	38,7
Indirizzo ambientale e chimico	30	13,8	13,8	-	-	10,3
Indirizzo riparazione dei veicoli a motore	30	75,0	53,6	21,4	17,9	64,3
Indirizzo calzature e pelletteria	30	-	-	-	-	76,9
Altri indirizzi	70	65,7	51,4	11,4	12,9	41,4
Scuola dell'obbligo	520	44,7	31,8	8,5	11,8	41,4

* Valori assoluti sono arrotondati alle decime. I totali possono non coincidere con la somma dei singoli valori.

** Il totale delle difficoltà di reperimento comprende anche la modalità residuale "altri motivi", non esposta nella tavola.

Il segno (-) indica l'assenza di entrate nell'incrocio indicato. Il segno (--) indica un valore non significativo. I totali comprendono comunque i dati non esposti.

SEZIONE B

Lavoro in provincia:
le tendenze settoriali

Tavola 8 - Lavoratori previsti in entrata dalle imprese nel mese di marzo 2024 e nel periodo marzo - maggio 2024

Cremona

	Entrate previste			
	Marzo 2024		Totale mar - mag 2024	
	(v.a.)*	distr. X 1000	(v.a.)*	distr. X 1000
TOTALE	2.300	1000,0	6.940	1000,0
INDUSTRIA	970	421,4	2.920	420,9
Industria manifatturiera e Public utilities	800	345,4	2.380	342,4
Costruzioni	180	76,0	550	78,5
SERVIZI	1.330	578,6	4.020	579,1
Commercio	280	122,5	810	116,1
Servizi di alloggio e ristorazione; servizi turistici	180	79,1	610	87,7
Servizi alle imprese	640	275,8	1.790	257,8
Servizi alle persone	230	101,2	820	117,5
CLASSE DIMENSIONALE				
1-49 dipendenti	1.240	539,5	3.630	522,7
50-249 dipendenti	650	282,4	2.070	298,4
250 dipendenti e oltre	410	178,1	1.240	178,9

* Valori assoluti sono arrotondati alle decine. I totali possono non coincidere con la somma dei singoli valori.

Il segno (-) indica l'assenza di entrate nell'incrocio indicato. Il segno (--) indica un valore statisticamente non significativo. I totali comprendono comunque i dati non esposti.

Fonte: Unioncamere - Ministero del Lavoro e delle Politiche Sociali, Sistema Informativo Excelsior, 2024

Tavola 9 - Lavoratori previsti in entrata per settore di attività secondo la tipologia contrattuale

Cremona

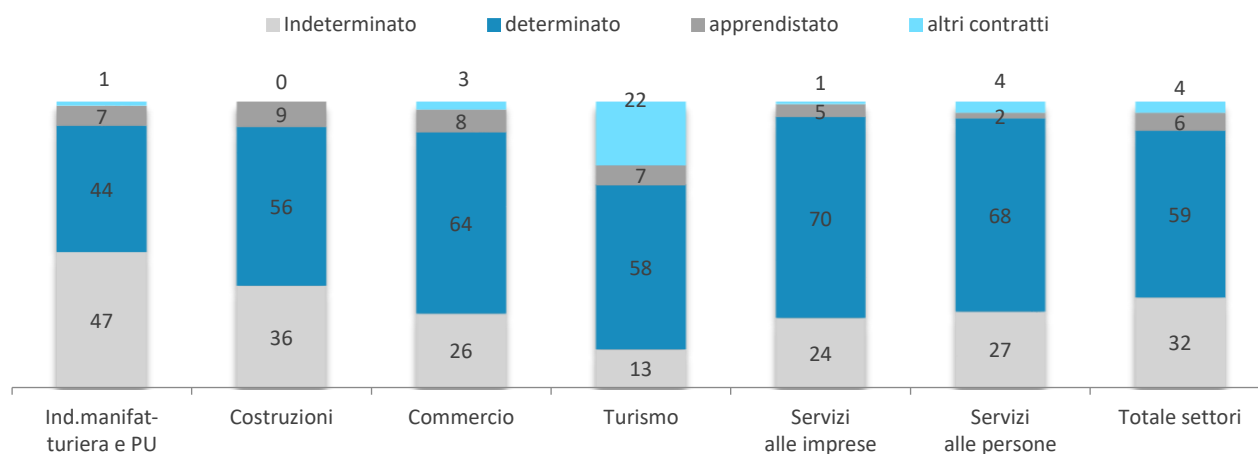
Marzo 2024

	Entrate previste (v.a.)*	di cui (%):			
		personale dipendente	lavoratori somministrati	collaboratori	altri lavoratori non alle dipendenze
TOTALE	2.300	68,4	24,6	1,2	5,8
INDUSTRIA	970	63,8	33,3	0,7	2,2
Ind.manifatturiera e Public Utilities	800	59,1	40,0	0,4	0,5
Costruzioni	180	85,1	2,9	2,3	9,7
SERVIZI	1.330	71,7	18,2	1,6	8,5
Commercio	280	80,9	8,2	1,4	9,6
Turismo	180	95,1	4,4	0,5	-
Servizi alle imprese	640	62,4	29,3	0,3	8,0
Servizi alle persone	230	67,8	11,2	6,0	15,0
CLASSE DIMENSIONALE					
1-49 dipendenti	1.240	74,9	18,3	1,2	5,6
50-249 dipendenti	650	51,8	41,2	1,5	5,4
250 dipendenti e oltre	410	74,9	17,3	0,7	7,1

* Valori assoluti sono arrotondati alle decine. I totali possono non coincidere con la somma dei singoli valori.

Il segno (-) indica l'assenza di entrate nell'incrocio indicato. Il segno (-) indica un valore statisticamente non significativo. I totali comprendono comunque i dati non esposti.

Entrate di personale dipendente per settore di attività e tipologia contrattuale (%)



Fonte: Unioncamere - Ministero del Lavoro e delle Politiche Sociali, Sistema Informativo Excelsior, 2024