

## LA CONGIUNTURA ECONOMIA CREMONESE NEL 4° TRIMESTRE 2014

I dati derivano dall'**indagine congiunturale** trimestrale che ha riguardato, nel presente trimestre, 136 imprese manifatturiere cremonesi, in due campioni distinti: industria (62) e artigianato (74).

I dati destagionalizzati relativi all'**industria** indicano che la produzione cremonese è diminuita dello 0,9% rispetto al trimestre scorso, ma è cresciuta dello 0,3% rispetto allo stesso trimestre del 2013. Per l'**artigianato**, la variazione congiunturale della produzione è al +0,3% e quella su base annua è risultata al +0,2%.

I rispettivi **indici della produzione** in base 2010 sono di 105,3 per l'industria e di 89,1 per l'artigianato.

Per i tre **settori principali** dell'industria provinciale, le variazioni congiunturali sono negative per la siderurgia (-7,5%) e l'alimentare (-2,6%), mentre è stabile la meccanica (+0,2%). Rispetto al 2013 le prime calano di quasi 2 punti percentuali, e la meccanica cresce del 2,5%.

Le imprese industriali che attualmente hanno un livello di produzione superiore a quello di dodici mesi prima costituiscono il 37% del totale, quelle ancora in crisi il 52%. Nell'artigianato le corrispondenti quote sono rispettivamente del 35 e del 41%.

Il **fatturato** a prezzi correnti conferma la sua crescita solo su base annua (+3,9%), ma si arresta su base congiunturale. Il fatturato estero risulta in crescita del 6% rispetto al 2013. In calo dell'1,3% è il fatturato per l'artigianato.

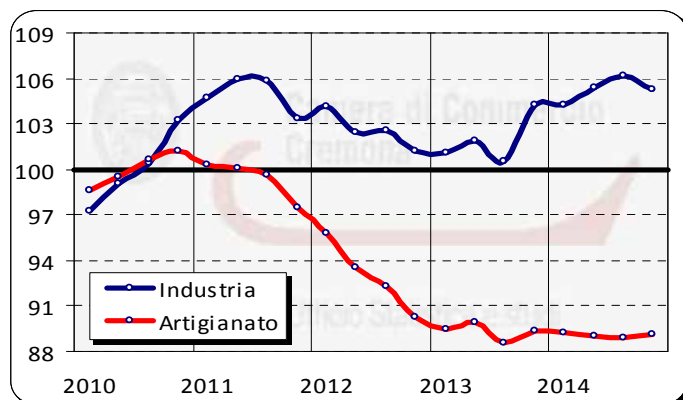
Gli **ordinativi** deflazionati acquisiti nel trimestre dall'industria vedono in migliore evidenza quelli provenienti dal mercato interno (+4,4%) rispetto agli esteri (+0,6%). Viceversa per l'artigianato, con gli ordini interni al -0,4% e gli esteri al +0,7%.

L'**occupazione** nel comparto manifatturiero cremonese conferma la caduta al punto più basso dal 2005: la variazione congiunturale nell'industria è in calo dello 0,8% e nell'artigianato dello 0,1%. Rispetto allo stesso periodo 2013, il numero di addetti è sceso dell'1,5% nell'industria e salito dello 0,2% nell'artigianato.

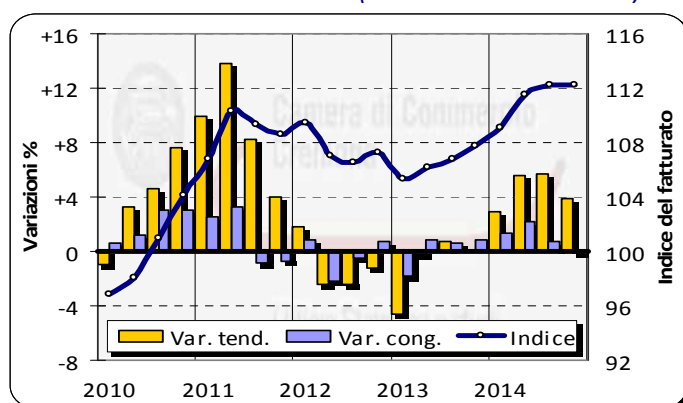
Il ricorso alla **Cassa Integrazione** è sceso all'11% riguardo alla quota di imprese interessate, ma è salito all'1% come numero di ore effettivamente utilizzate rispetto al monte ore complessivo.

Le **aspettative** degli imprenditori per il prossimo trimestre sono in complessivo miglioramento: per l'industria, occupazione a parte, prevalgono gli ottimisti, per l'artigianato, invece, prevalgono ovunque le previsioni di ulteriori cali.

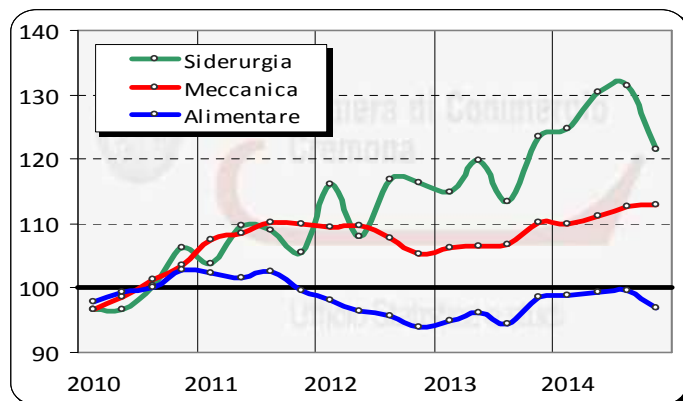
**Produzione industriale** (Indice base: 2010=100)



**Fatturato nell'industria** (Indice base: 2010=100)



**Produzione nelle principali attività economiche**



**Produzione e occupazione** (Indice base: 2010=100)

