

DEMOGRAFIA DELLE IMPRESE CREMONESI

1° trimestre 2015

➤ Alla fine di marzo 2015, lo **stock complessivo** delle **imprese iscritte** nell'anagrafe camerale risulta composto da 29.724 imprese registrate, delle quali sono 26.852 quelle attive.

➤ I **dati destagionalizzati** indicano che lo **stock finale** delle imprese attive è in calo di 115 unità.

➤ Il **saldo demografico** è negativo di 26 unità che costituiscono lo 0,1% del totale delle imprese iscritte. Le nuove iscrizioni sono 411 e 437 le cancellazioni non d'ufficio. I tassi complessivi di natalità e di mortalità sono rispettivamente dell'1,4 e dell'1,5%.

➤ Tra le **forme giuridiche** principali crescono solo le società di capitali (+0,4%), mentre calano dello 0,6% società di persone, e restano sostanzialmente invariate le imprese individuali (-0,1%).

➤ Tra le **attività principali**, sono in crescita i servizi alla persona (+0,6%), i pubblici esercizi (+0,3%), i servizi alle imprese e le attività finanziarie e assicurative. In calo invece i trasporti (-1,7%), seguiti da agricoltura e attività immobiliari.

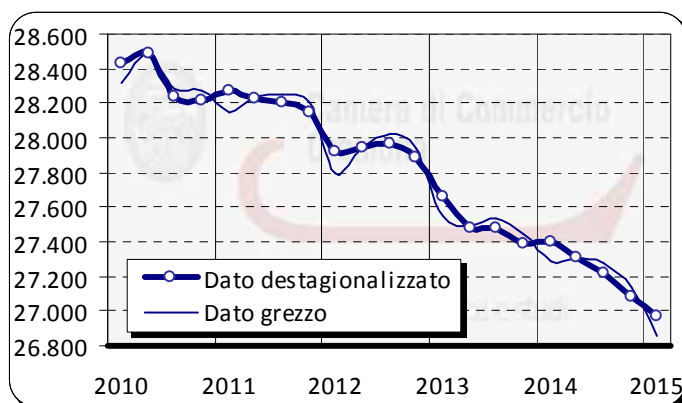
➤ L'**artigianato**, nel primo trimestre 2015, prosegue nella tendenza alla contrazione numerica delle imprese che al 31 marzo sono 9.125 delle quali 9.101 sono quelle attive.

➤ I dati di **stock**, depurati dalla componente stagionale, sottolineano la continuità del calo e nei primi tre mesi del 2015 si perdono complessivamente 37 unità, contro le 45 del trimestre scorso.

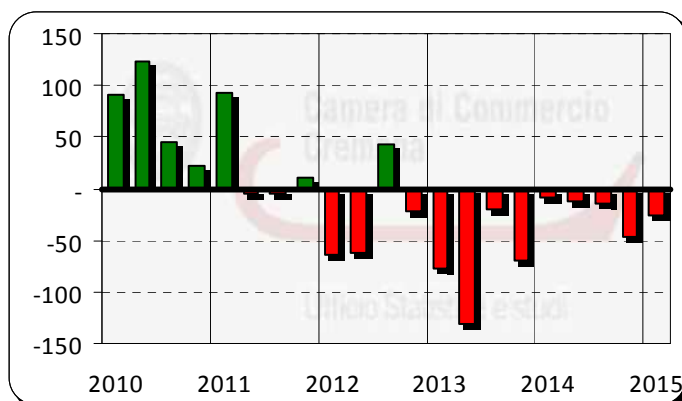
➤ Il **saldo demografico** è negativo di 41 unità che costituiscono lo 0,4% del totale delle imprese artigiane iscritte. Le nuove iscrizioni sono state 117, mentre di cancellazioni, considerate al netto dei provvedimenti d'ufficio, se ne sono contate 158. I tassi di natalità e di mortalità sono quindi risultati rispettivamente dell'1,3% e dell'1,7%.

➤ Tra le **attività artigiane** principali, sono in crescita i servizi di alloggio e ristorazione (+2,5%) ed i servizi alle imprese (+0,5%). In evidente diminuzione sono ancora le attività professionali (-2,3%) e, con cali vicini al punto percentuale, si contraggono anche le attività dei trasporti, delle autoriparazioni, e le costruzioni. Restano sostanzialmente invariate le attività manifatturiere e le attività dei servizi alla persona.

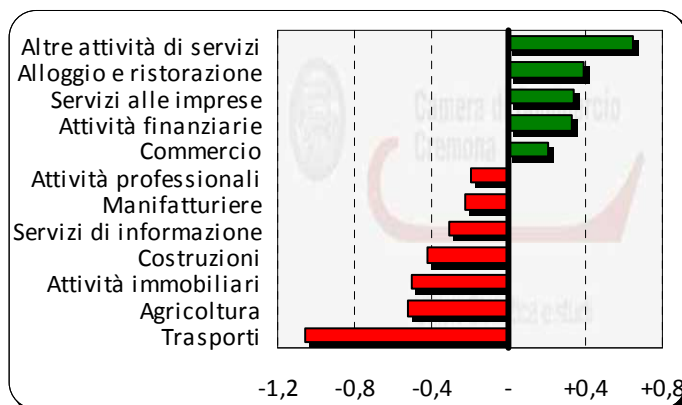
Imprese attive



Saldo demografico (in unità)



Attività economiche (variazioni % congiunturali)



Imprese attive - ARTIGIANATO

