

## DEMOGRAFIA DELLE IMPRESE CREMONESI

3° trimestre 2015

➤ Alla fine di settembre 2015, lo **stock** complessivo delle **imprese iscritte** nell'anagrafe camerale risulta composto da 29.787 imprese registrate, delle quali sono 26.896 quelle attive.

➤ I **dati destagionalizzati** indicano che lo **stock** finale delle imprese attive è ulteriormente in calo di 47 unità.

➤ Il **saldo demografico**, dopo due trimestri di crescita, torna negativo di 22 unità che costituiscono lo 0,1% del totale delle imprese iscritte. Le nuove iscrizioni sono 347 e 369 le cancellazioni non d'ufficio. I tassi complessivi di natalità e di mortalità sono entrambi dell'1,2%.

➤ Tra le **forme giuridiche** principali crescono solo le società di capitali (+0,8%), mentre restano sostanzialmente invariate le imprese individuali e le società di persone.

➤ Tra le **attività principali**, sono in crescita solo alcune attività del terziario, in particolare i servizi alle imprese (1,4%). Continua, invece, il calo dei trasporti (-0,7%) e delle attività immobiliari (-0,6%).

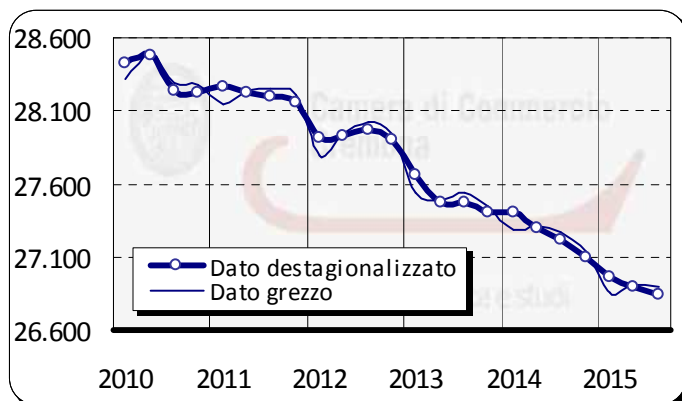
➤ L'**artigianato**, nel terzo trimestre 2015, prosegue nella tendenza alla contrazione numerica delle imprese che al 30 settembre sono 9.085 delle quali 9.065 sono quelle attive.

➤ I dati di **stock**, depurati dalla componente stagionale, sottolineano la continuità del calo e nei tre mesi da luglio a settembre 2015 vengono perse ancora complessivamente 47 unità, dopo le 54 del trimestre precedente.

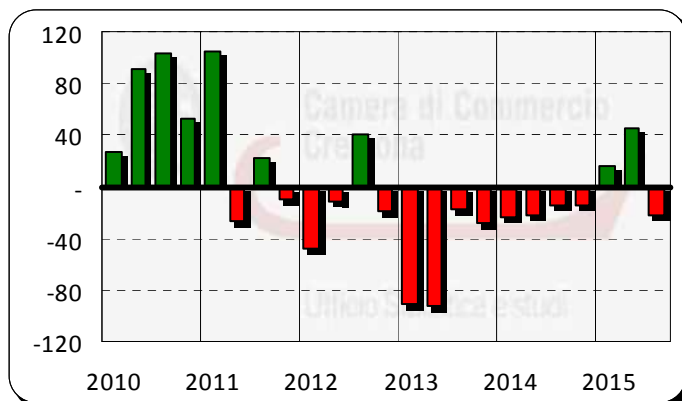
➤ Il **saldo demografico** è negativo di poco più di 60 unità che costituiscono lo 0,7% del totale delle imprese artigiane iscritte. Le nuove iscrizioni sono state 123, mentre di cancellazioni, considerate al netto dei provvedimenti d'ufficio, se ne sono contate 185. I tassi di natalità e di mortalità sono quindi risultati rispettivamente dell'1,4% e del 2,0%.

➤ Tra le **attività artigiane** numericamente più consistenti sono in crescita significativa solamente i servizi alle imprese (+2%), mentre tutte le altre sono stabili o in calo. A scendere maggiormente sono le costruzioni ed i pubblici esercizi, rispettivamente al -1,3 ed al -0,8%.

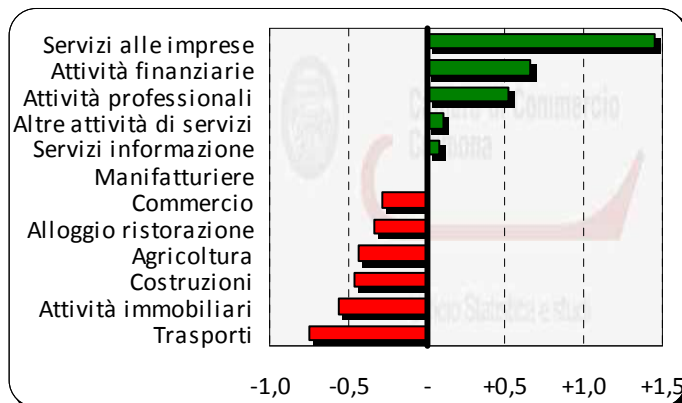
### Imprese attive



### Saldo demografico (in unità)



### Attività economiche (variazioni % congiunturali)



### Imprese attive - ARTIGIANATO

