

DEMOGRAFIA DELLE IMPRESE CREMONESI

1° trimestre 2016

Al 31 marzo 2016, lo **stock complessivo** delle **imprese iscritte** nell'anagrafe camerale risulta composto da 29.463 imprese registrate, delle quali sono 26.492 quelle attive.

I **dati destagionalizzati** indicano che lo **stock finale** delle imprese attive è ulteriormente in calo di 91 unità (erano state 151 nel quarto trimestre).

Il **saldo demografico** torna positivo di 27 unità che costituiscono lo 0,1% del totale delle imprese iscritte. Le nuove iscrizioni sono state 418 e 390 le cancellazioni non d'ufficio. I tassi complessivi di natalità e di mortalità sono rispettivamente all'1,4 ed all'1,3%.

Tra le **forme giuridiche** principali crescono dello 0,2% le società di capitali, restano invariate le imprese individuali, mentre, le società di persone scendono dello 0,3% e le altre forme dello 0,7%.

Tra le **attività principali**, sono in crescita solo alcune attività tutte appartenenti al terziario, in particolare le attività finanziarie (+1,5%) ed i servizi di informazione (+1,4%). Continua, invece, il calo nei trasporti (-0,9%), seguito dalle attività manifatturiere (-0,4%).

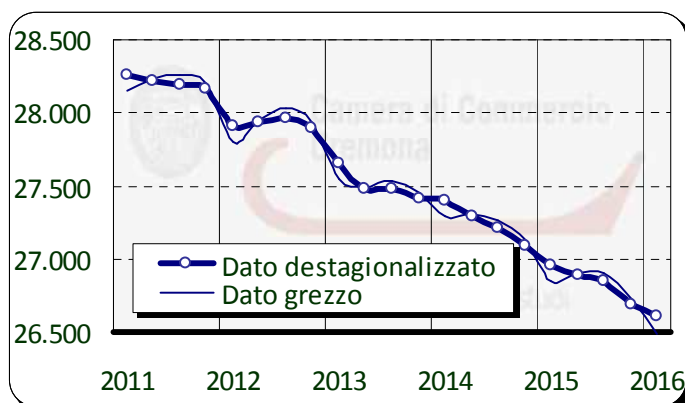
L'**artigianato** manifatturiero cremonese prosegue nella tendenza alla contrazione numerica delle imprese che al 31 marzo 2016 sono 8.964 delle quali 8.945 sono quelle attive.

I dati di **stock**, depurati dalla componente stagionale, sottolineano la continuità del calo e nei tre mesi da gennaio a marzo 2016 vengono perse ancora complessivamente 28 unità, dopo le 40 del trimestre precedente.

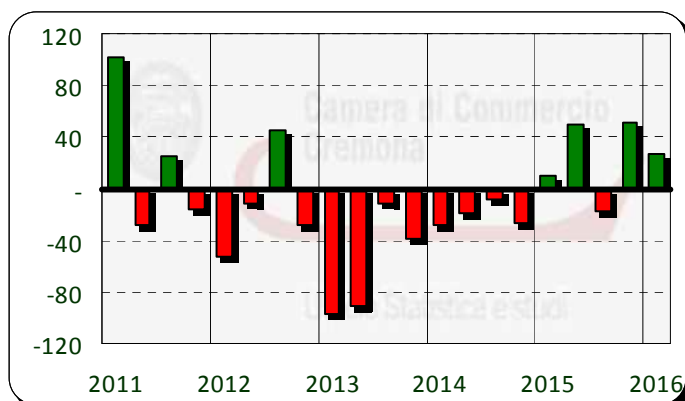
Il **saldo demografico** è assolutamente nullo in quanto le 137 nuove iscrizioni hanno bilanciato esattamente le altrettante cessazioni, considerate al netto dei provvedimenti d'ufficio. I tassi di natalità e di mortalità sono quindi anch'essi coincidenti all'1,5%.

Tra le **attività artigiane** numericamente più consistenti sono in crescita significativa solamente ancora i servizi alle imprese (+1,8%), seguiti dai pubblici esercizi (+0,8%). A scendere maggiormente sono ancora il settore dei trasporti (-2,3%) e le attività manifatturiere (-0,5%).

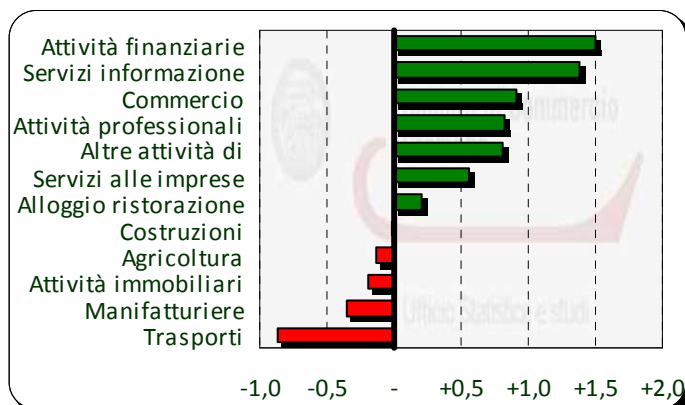
Imprese attive



Saldo demografico (in unità)



Attività economiche (variazioni % congiunturali)



Imprese attive - ARTIGIANATO

