

DEMOGRAFIA DELLE IMPRESE CREMONESI

4° trimestre 2018

Al 30 dicembre 2018, lo **stock complessivo** delle **imprese iscritte** nell'anagrafe camerale risulta composto da 29.322 imprese registrate, delle quali sono 26.144 quelle attive.

I **dati destagionalizzati** indicano che lo **stock finale** delle imprese attive è ulteriormente in calo di 33 unità.

Il **saldo demografico** trimestrale è positivo di 16 unità che costituiscono comunque una frazione del tutto trascurabile del totale delle imprese iscritte (0,1%). Le nuove iscrizioni sono state 412 e 397 le cancellazioni non d'ufficio (dati destagionalizzati). I tassi di natalità e di mortalità sono entrambi in lieve crescita all'1,4%.

Tra le **forme giuridiche** principali crescono ancora le società di capitali (+0,9%), mentre calano ulteriormente sia le ditte individuali (-0,3%) che le società di persone (-0,6%).

Tra le **attività economiche principali**, quelle più in crescita appartengono tutte al terziario ed i servizi alle imprese e quelli di informazione e comunicazione presentano l'aumento maggiore, seppure contenuto attorno all'1%. A calare maggiormente sono invece i trasporti, seguiti dall'agricoltura.

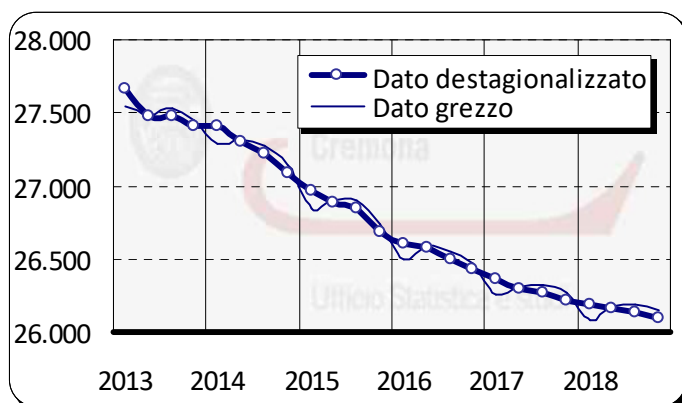
Nell'**artigianato** cremonese prosegue la tendenza alla contrazione numerica delle imprese che al 30 dicembre 2018 sono 8.581 delle quali 8.564 sono quelle attive.

I dati di **stock**, depurati dalla componente stagionale, sottolineano la continuità del calo e nei tre mesi da ottobre a dicembre 2018 vengono perse ancora complessivamente 28 unità, dopo le 45 del trimestre precedente.

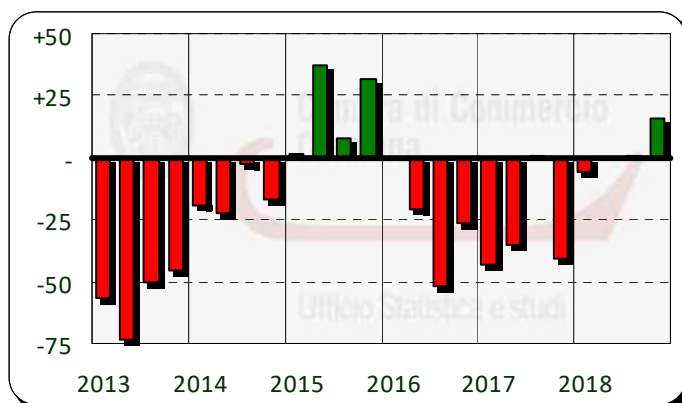
Il **saldo demografico** è negativo in quanto le 133 nuove iscrizioni sono state ancora ampiamente superate dalle 172 cessazioni, considerate al netto dei provvedimenti d'ufficio. I tassi di natalità e di mortalità sono rispettivamente dell'1,5 e del 2%.

Tra le **attività artigiane** numericamente più consistenti, nessuna presenta variazioni particolarmente significative ad eccezione, in negativo, dei servizi di alloggio e ristorazione (-1,2%) ed i servizi alle imprese (-1%).

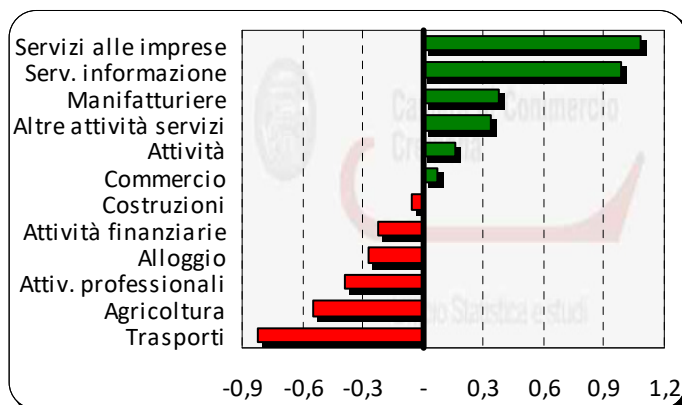
Imprese attive



Saldo demografico (in numero di imprese)



Attività economiche (variazioni % congiunturali)



Imprese attive - ARTIGIANATO

