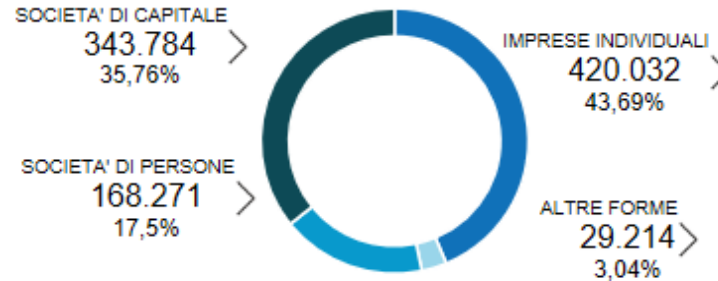


GLI ANGELI ANTIBUROCRAZIA

GLI ANGELI ANTIBUROCRACIA

BERGAMO	95.085	(9,9%)
BRESCIA	118.469	(12,3%)
COMO	47.863	(5,0%)
CREMONA	29.322	(3,1%)
LECCO	25.945	(2,7%)
LODI	16.709	(1,7%)
MANTOVA	40.197	(4,2%)
MILANO	382.079	(39,7%)
MONZA E BRIANZA	74.096	(7,7%)
PAVIA	46.855	(4,9%)
SONDRIO	14.814	(1,5%)
VARESE	69.867	(7,3%)



STATO DELL'ARTE del Territorio Lombardo 2018

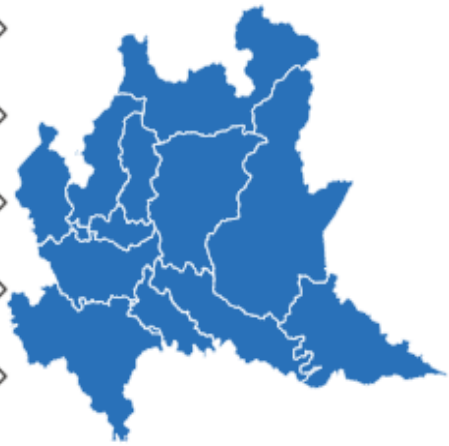
SETTORI DI MAGGIORE INTERESSE:

1. Commercio all'ingrosso e al dettaglio (214.257)
2. Costruzioni (146.527)
3. Attività manifatturiere (109.673)

ISCRIZIONI	CESSAZIONI	CESSAZ. NON UFFICIO	REGISTRATE	REG. DI CUI ATTIVE
55.841	55.146	51.290	961.301	816.088
2017 ▲	2017 ▲	2017 ▲		
5,8%	5,7%	5,3%		
2017 ▼	2017 ▲	2017 ▲		

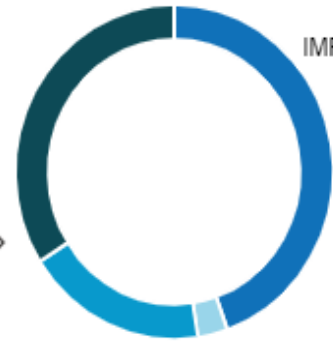
GLI ANGELI ANTIBUROCRAZIA

BERGAMO	95.552	(10,0%)
BRESCIA	119.242	(12,5%)
COMO	47.847	(5,0%)
CREMONA	29.538	(3,1%)
LECCO	26.475	(2,8%)
LODI	16.855	(1,8%)
MANTOVA	41.472	(4,3%)
MILANO	373.185	(39,0%)
MONZA E BRIANZA	73.565	(7,7%)
PAVIA	47.726	(5,0%)
SONDRIO	15.064	(1,6%)
VARESE	71.161	(7,4%)



SOCIETA' DI CAPITALE
325.107
33,95%

SOCIETA' DI PERSONE
176.429
18,42%



IMPRESE INDIVIDUALI
426.982
44,58%

ALTRE FORME
29.164
3,05%

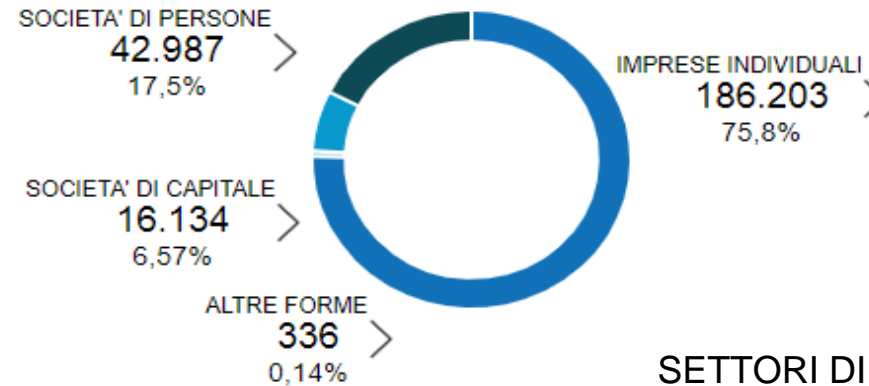
STATO DELL'ARTE del Territorio Lombardo 2016

- SETTORI DI MAGGIORE INTERESSE:
1. Commercio all'ingrosso e al dettaglio (216.012)
 2. Costruzioni (149.333)
 3. Attività manifatturiere (112.499)

ISCRIZIONI	CESSAZIONI	CESSAZ. NON UFFICIO	REGISTRATE	REG. DI CUI ATTIVE
57.319	54.037	50.784	957.682	815.246
2015 ▲ 2015 ▼ 6,0%	2015 ▲ 2015 ▼ 5,7%	2015 ▲ 2015 ▼ 5,3%		

Imprese Artigiane del territorio Lombardo

BERGAMO	30.471	(12,4%)
BRESCIA	33.912	(13,8%)
COMO	15.520	(6,3%)
CREMONA	8.581	(3,5%)
LECCO	8.660	(3,5%)
LODI	5.232	(2,1%)
MANTOVA	11.709	(4,8%)
MILANO	69.571	(28,3%)
MONZA E BRIANZA	22.436	(9,1%)
PAVIA	14.151	(5,8%)
SONDRIO	4.330	(1,8%)
VARESE	21.087	(8,6%)



SETTORI DI MAGGIORE INTERESSE:

1. Costruzioni (98.597)
2. Attività manifatturiere (54.524)
3. Altre attività di servizi (31.545):
 - Riparazione pc e beni uso personale
 - Altre attività di servizi per la persona

ISCRIZIONI	CESSAZIONI	CESSAZ.NON UFFICIO	REGISTRATE	REG. DI CUI ATTIVE
15.690	19.588	17.698	245.660	244.430
2017 ▲ 6,3%	2017 ▲ 7,8%	2017 ▲ 7,1%		
2017 =	2017 ▲	2017 ▲		

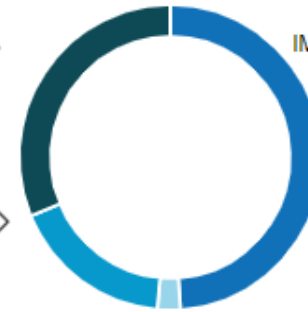
BERGAMO

BERGAMO
95.085 (9,9%)



SOCIETA' DI CAPITALE
29.727
31,26%

SOCIETA' DI PERSONE
16.501
17,35%



IMPRESE INDIVIDUALI
46.526
48,93%

ALTRE FORME
2.331
2,45%

ISCRIZIONI

5.286
5,5%



CESSAZIONI

5.470
5,7%



CESSAZ.NON UFFICIO

5.336
5,6%



REGISTRATE

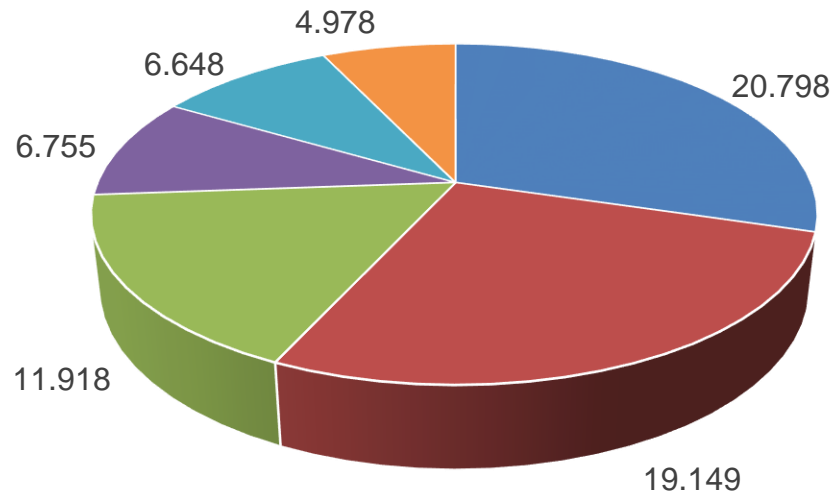
95.085

REG. DI CUI ATTIVE

84.640

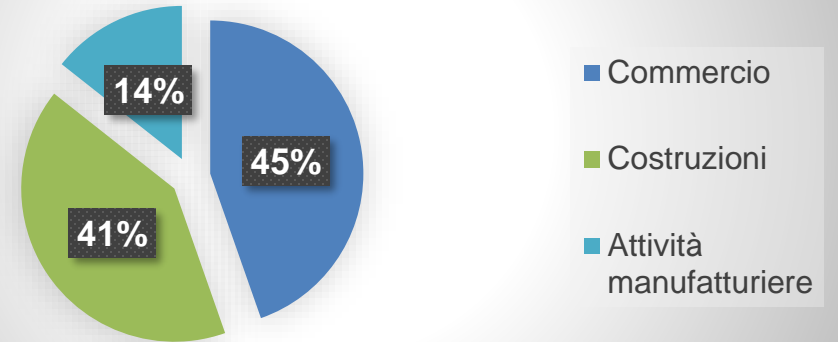
GLI ANGELI ANTIBUROCRAZIA

IMPRESE DEL TERRITORIO

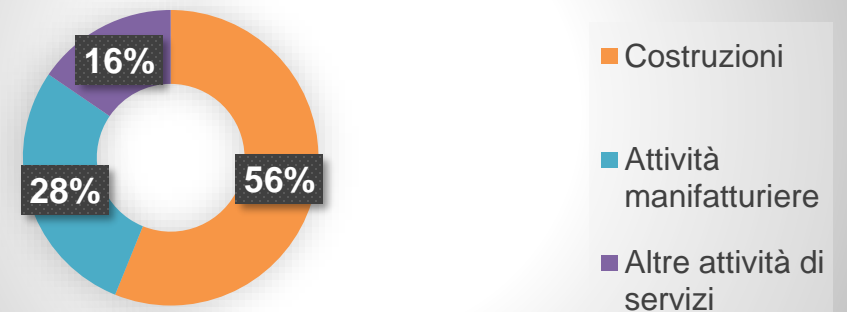


- Commercio all'ingrosso e al dettaglio
- Costruzioni
- Attività manifatturiere
- Attività immobiliari
- Attività dei servizi di alloggio e ristorazione
- Agricoltura, silvicoltura e pesca

Imprese Individuali



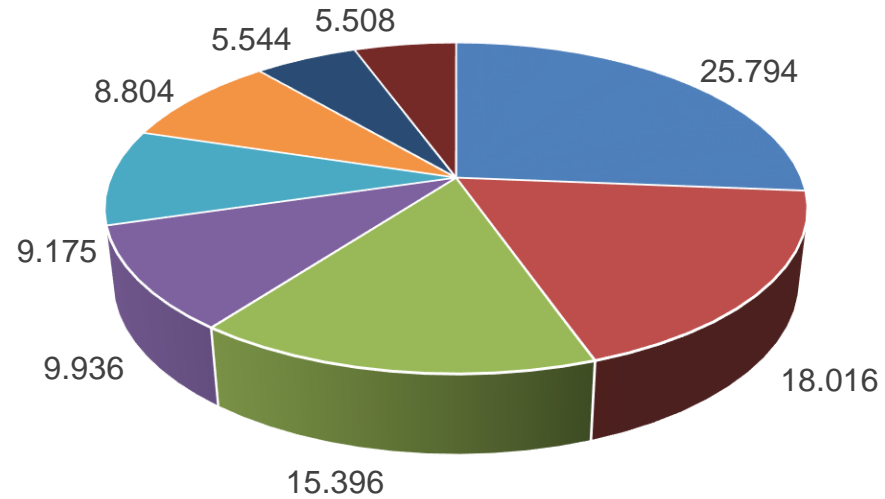
Imprese Artigiane (tot: 30.471)



BRESCIA

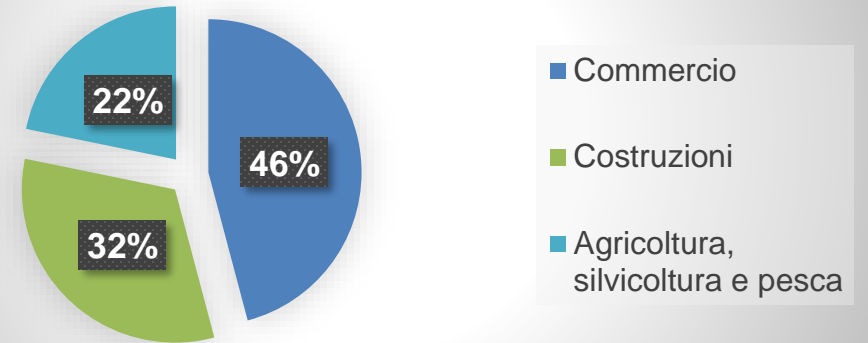
GLI ANGELI ANTIBUROCRAZIA

IMPRESE DEL TERRITORIO



- Commercio
- Costruzioni
- Attività manifatturiere
- Agricoltura, silvicoltura, pesca
- Attività dei servizi di alloggio e di ristorazione
- Attività immobiliare
- Attività professionali scientifiche e tecniche
- Altre attività di servizi

Imprese Individuali



Imprese Artigiane (tot:33.912)

