

LA CONGIUNTURA ECONOMICA CREMONESE NEL 3° TRIMESTRE 2015

I dati derivano dall'**indagine congiunturale** trimestrale che ha riguardato, nel presente trimestre, 137 imprese manifatturiere cremonesi, in due campioni distinti: industria (66) e artigianato (71).

I dati destagionalizzati relativi all'**industria** indicano che la produzione cremonese è aumentata dell'1,1% rispetto al secondo trimestre, e del 2,3% rispetto allo stesso trimestre del 2014. Per l'**artigianato**, la variazione congiunturale della produzione è al +0,2% e quella su base annua è risultata al +1,7%.

I rispettivi **indici della produzione** in base 2010 sono di 107,7 per l'industria e di 89,8 per l'artigianato.

Per tutti e tre i **settori principali** dell'industria provinciale, la variazione congiunturale è positiva: per la siderurgia è del 9,4%, per l'alimentare dell'1,3%, e per la meccanica dello 0,9%. Rispetto al 2014, solo la siderurgia rimane negativa, mentre crescono meccanica ed alimentare.

Le imprese industriali che attualmente hanno un livello di produzione superiore a quello di dodici mesi prima costituiscono esattamente la metà del totale, quelle ancora in crisi il 38%. Nell'artigianato le corrispondenti quote sono rispettivamente del 44 e del 28%.

Il **fatturato** industriale si mantiene sui suoi livelli massimi e, su base congiunturale, aumenta dello 0,2% e rispetto al 2014 del 2,2%. Anche per l'artigianato entrambe le variazioni sono positive: +0,4% rispetto al trimestre scorso e +2,2% nei confronti dello stesso trimestre 2014.

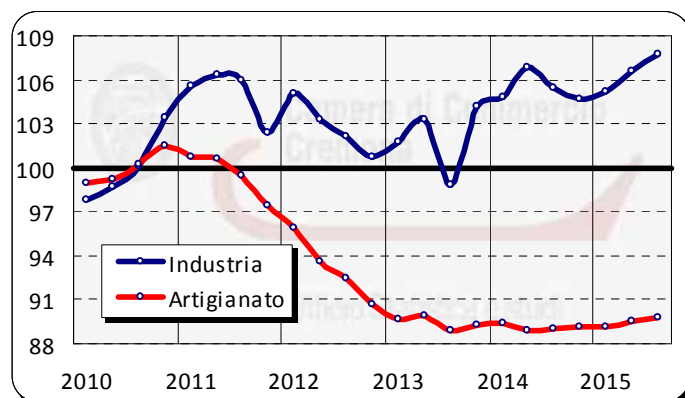
Riguardo agli **ordinativi** acquisiti nel trimestre dall'industria, sono praticamente stazionari quelli provenienti dall'estero (+0,1%), ma in sensibile crescita del 2,7% quelli interni. Per l'artigianato si registrano dati stabili per entrambe le componenti: +0,1% l'interno e -0,3% l'estero.

L'**occupazione** è ancora tendenzialmente stazionaria. Per l'industria il numero di addetti cresce dello 0,1% sul trimestre, ma segna -0,2% sul 2014. Per l'artigianato la variazione congiunturale è praticamente nulla (+0,1%), ma si riscontra una perdita dello 0,8% rispetto al 2014.

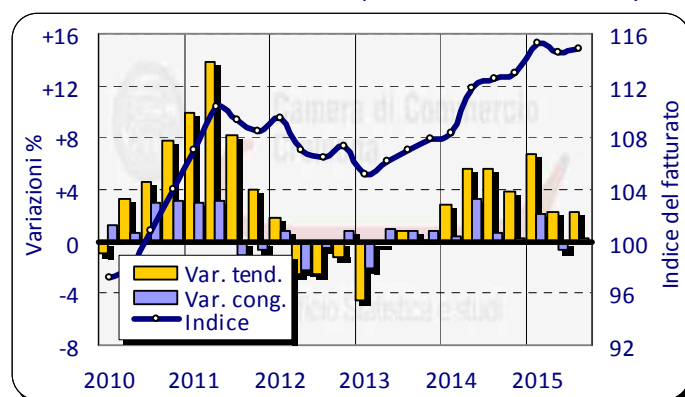
Il ricorso alla **Cassa Integrazione** nell'industria è sceso al minimo storico avendo interessato solo il 6% delle imprese (contro il 10% del trimestre scorso) e, come numero di ore effettivamente utilizzate rispetto al monte ore complessivo, presenta un'ulteriore diminuzione allo 0,3%.

Le **aspettative** degli imprenditori industriali per il prossimo trimestre sono in lieve peggioramento, ma con una generale lieve prevalenza degli ottimisti. Meno rosee, però in miglioramento, le attese espresse dagli artigiani.

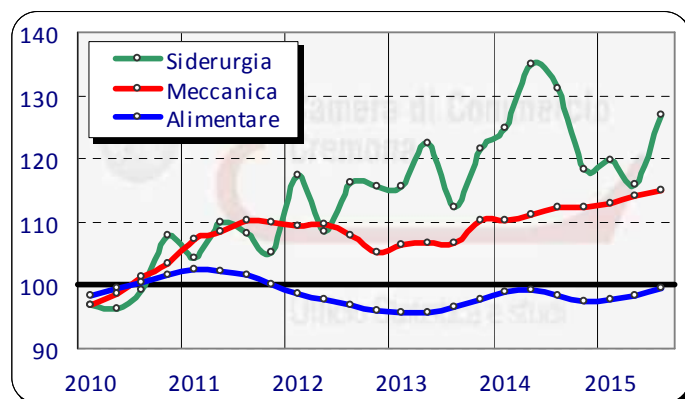
Produzione industriale (Indice base: 2010=100)



Fatturato nell'industria (Indice base: 2010=100)



Produzione nelle principali attività economiche



Produzione e occupazione (Indice base: 2010=100)

