

## LA CONGIUNTURA ECONOMICA CREMONESE NEL 4° TRIMESTRE 2015

I dati derivano dall'**indagine congiunturale** trimestrale che ha riguardato, nel presente trimestre, 126 imprese manifatturiere cremonesi, in due campioni distinti: industria (59) e artigianato (67).

I dati destagionalizzati relativi all'**industria** indicano che la produzione cremonese è aumentata dell'1,5% rispetto al terzo trimestre, e del 4,8% rispetto allo stesso trimestre del 2014. Per l'**artigianato**, la variazione congiunturale della produzione è al +1% e quella su base annua è risultata al +2,9%.

I rispettivi **indici destagionalizzati della produzione** in base 2010 sono 109,1 per l'industria e 91 per l'artigianato.

Tra i **settori principali** dell'industria provinciale, la variazione congiunturale destagionalizzata è eclatante per la siderurgia (+14%), molto contenuta per la meccanica (+0,3%) e appena negativa per l'alimentare (-0,5%). Rispetto al 2014, tutti i settori presentano variazioni positive.

Le imprese industriali che attualmente hanno un livello di produzione superiore a quello di dodici mesi prima costituiscono il 51% del totale, quelle ancora in crisi si riducono al 33%. Nell'artigianato le corrispondenti quote sono rispettivamente del 46 e del 21%.

Il **fatturato** industriale si mantiene sui suoi livelli massimi e, su base congiunturale, aumenta ancora del 1,1% e rispetto al 2014 del 3,6%. Anche per l'artigianato entrambe le variazioni sono positive: +0,7% rispetto al trimestre scorso e +2,1% nei confronti dello stesso trimestre 2014.

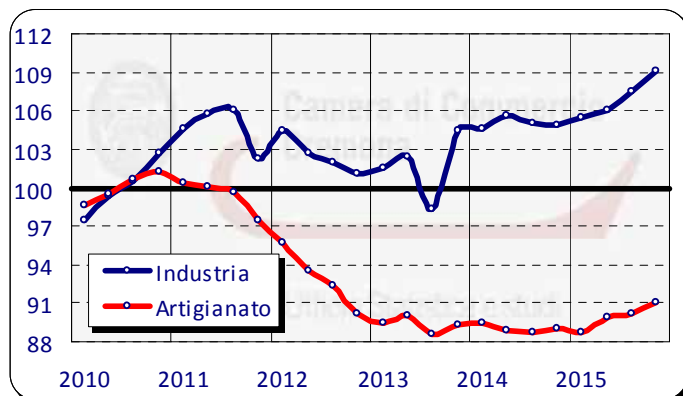
Riguardo agli **ordinativi** acquisiti nel trimestre dall'industria, sono in crescita sia quelli esteri (+1,1%) che quelli interni (+3,7%). Per l'artigianato si registrano dati sostanzialmente stabili per entrambe le componenti.

L'**occupazione** è ancora tendenzialmente stazionaria. Per l'industria il numero di addetti cresce dello 0,3% sul trimestre, e dello 0,8% sul 2014. Per l'artigianato la variazione congiunturale è positiva dello 0,2%, ma si riscontra una perdita dello 0,5% rispetto al 2014.

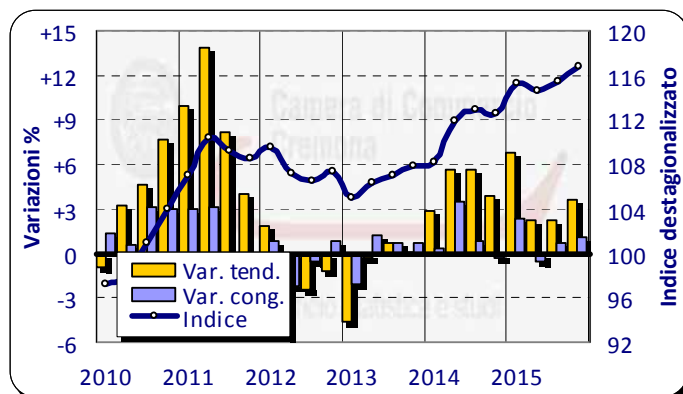
Il ricorso alla **Cassa Integrazione** nell'industria, pur in lieve ripresa, rimane su livelli minimi. Ha interessato il 10% delle imprese e, come numero di ore effettivamente utilizzate rispetto al monte ore complessivo, si colloca allo 0,8%. In regione, le percentuali si collocano al 15 ed al 2%.

Le **aspettative** degli imprenditori industriali per il prossimo trimestre si confermano in territorio positivo sia per la produzione che per gli ordini e l'occupazione. Nell'artigianato vi è invece una generale prevalenza delle previsioni negative.

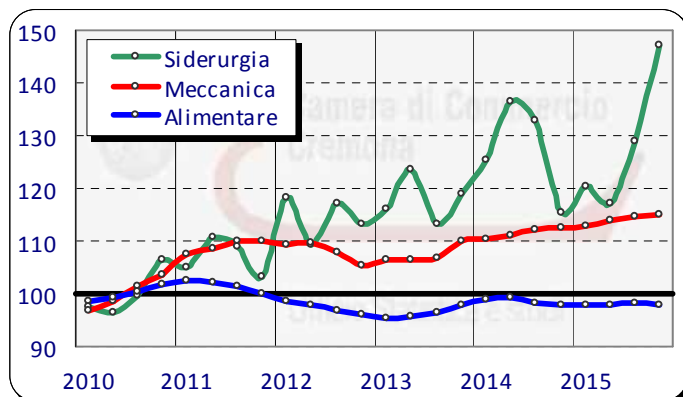
**Produzione industriale (Indice base: 2010=100)**



**Fatturato nell'industria (Indice base: 2010=100)**



**Produzione nelle principali attività economiche**



**Produzione e occupazione (Indice base: 2010=100)**

