

LA CONGIUNTURA ECONOMICA CREMONESE NEL 2° TRIMESTRE 2016

I dati derivano dall'**indagine congiunturale** trimestrale che ha riguardato, nel presente trimestre, 121 imprese manifatturiere cremonesi, in due campioni distinti: industria (62) e artigianato (59).

I dati destagionalizzati relativi all'**industria** indicano che la produzione cremonese è aumentata dello 0,9% rispetto al primo trimestre 2016, ma diminuita dello 0,5% rispetto allo stesso trimestre del 2015. Per l'**artigianato**, la variazione congiunturale è al +0,5% e quella su base annua è risultata al +1,7%.

I rispettivi **indici destagionalizzati della produzione** in base 2010 sono 105,6 per l'industria e 91,4 per l'artigianato.

Tra i **settori principali** dell'industria provinciale, su base annua, la siderurgia cresce dell'1,8%, e la meccanica del 2,3%. L'alimentare, conferma il periodo di debolezza e scende dell'1,6%.

Le imprese industriali che presentano un livello di produzione superiore a quello di dodici mesi prima costituiscono il 50% del totale, mentre quelle ancora in crisi scendono il 42%. Nell'artigianato le corrispondenti quote sono rispettivamente del 39 e del 22%.

Il **fatturato** industriale scende ancora sia su base congiunturale (-1%), che su base annua (-3,5%) anche se tiene bene la componente estera. Segni meno anche per l'artigianato: -0,4% sul trimestre precedente e -1,1% nei confronti dello stesso trimestre 2015.

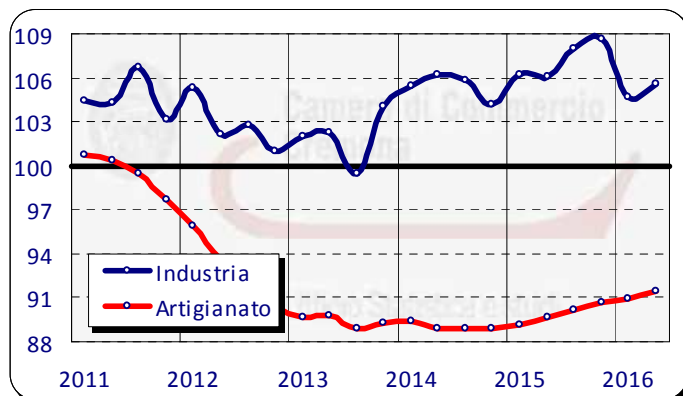
Riguardo agli **ordinativi** acquisiti nel trimestre dall'industria, sono in recupero quelli esteri (+1,3%), ma quelli interni sono al -1,4%. Per l'artigianato si registrano ottimi aumenti: +8,5% per l'estero e +5,8% per l'interno.

L'**occupazione** è ancora complessivamente stabile per l'industria: -0,1% sul trimestre, e sull'anno conferma il +1%. Per l'artigianato la variazione congiunturale è positiva dello 0,2%, ma si riscontra una perdita dello 0,6% rispetto allo stesso trimestre 2015.

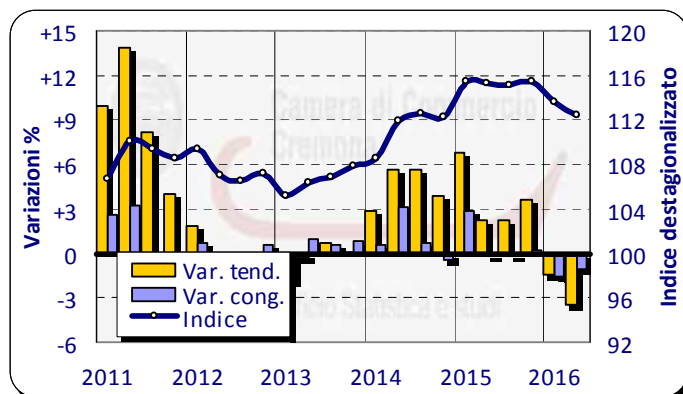
Il ricorso alla **Cassa Integrazione** segna un lieve calo sul versante delle ore utilizzate rispetto al monte ore complessivo (0,9%) ma, la quota delle imprese che vi ha fatto ricorso sale dal 9,8 all'11,3% del totale. In regione, le percentuali si collocano all'1,9 ed al 12,7%.

Le **aspettative** degli imprenditori industriali per il prossimo trimestre sono in generale peggioramento, ma si confermano in territorio positivo per la produzione e per gli ordini esteri. Nell'artigianato vi è invece ancora una quasi totale prevalenza delle previsioni negative.

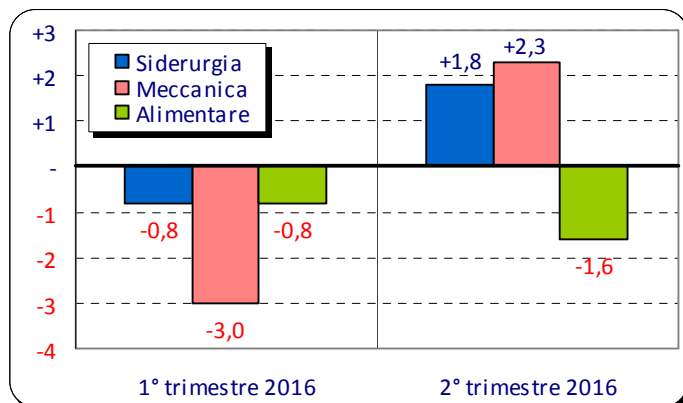
Produzione industriale (Indice base: 2010=100)



Fatturato nell'industria (Indice base: 2010=100)



Produzione per attività (Variazioni % tendenziali)



Produzione e occupazione (Indice base: 2010=100)

