

DEMOGRAFIA DELLE IMPRESE CREMONESI

2° trimestre 2016

Al 30 giugno 2016, lo **stock complessivo** delle **imprese iscritte** nell'anagrafe camerale risulta composto da 29.582 imprese registrate, delle quali sono 26.588 quelle attive.

I **dati destagionalizzati** indicano che lo **stock finale** delle imprese attive è ulteriormente in calo di 36 unità (erano state 88 nel primo trimestre dell'anno).

Il **saldo demografico** è negativo di 4 unità che costituiscono una frazione insignificante del totale delle imprese iscritte. Le nuove iscrizioni sono state 407 e 411 le cancellazioni non d'ufficio (dati destagionalizzati). I tassi complessivi di natalità e di mortalità sono entrambi all'1,4.

Tra le **forme giuridiche** principali crescono dell'1% le società di capitali, calano dello 0,4% le società di persone e restano tutto sommato invariate le imprese individuali (-0,2%).

Tra le **attività principali**, sono in evidente crescita solo alcune attività tutte appartenenti al terziario, in particolare i servizi alle imprese (+1,9%) ed i servizi di informazione (+1,7%). Continua, invece, il calo nei trasporti (-0,9%), seguito dalle attività manifatturiere (-0,6%).

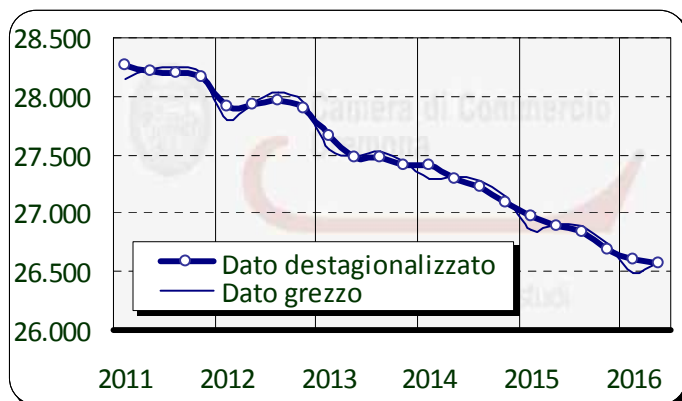
L'**artigianato** manifatturiero cremonese prosegue nella tendenza alla contrazione numerica delle imprese che al 30 giugno 2016 sono 8.947 delle quali 8.932 sono quelle attive.

I dati di **stock**, depurati dalla componente stagionale, sottolineano la continuità del calo e nei tre mesi da aprile a giugno 2016 vengono perse ancora complessivamente 41 unità, dopo le 31 del trimestre precedente.

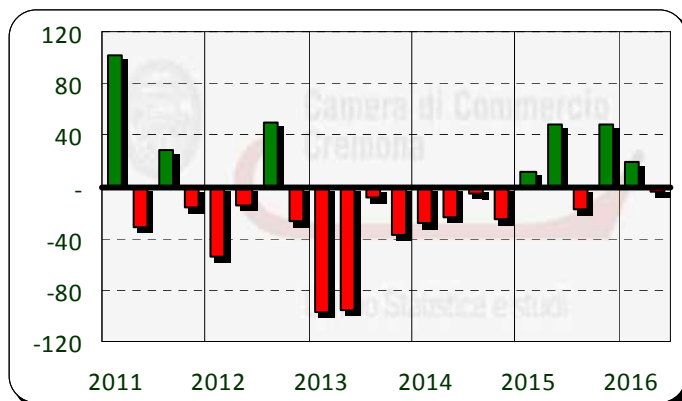
Il **saldo demografico** è negativo di 37 unità in quanto le 122 nuove iscrizioni sono state superate dalle 159 cessazioni, considerate al netto dei provvedimenti d'ufficio. I tassi di natalità e di mortalità sono rispettivamente dell'1,4 e dell'1,8%.

Tra le **attività artigiane** numericamente più consistenti sono in crescita significativa solamente ancora i servizi alle imprese (+1,5%), mentre a scendere maggiormente si confermano le attività manifatturiere (-1,1%) seguite, con il -0,8%, dalla riparazione di autoveicoli.

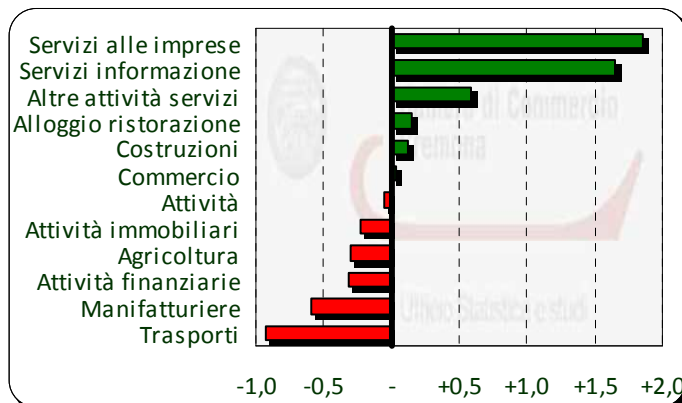
Imprese attive



Saldo demografico (in unità)



Attività economiche (variazioni % congiunturali)



Imprese attive - ARTIGIANATO

